

DEPARTAMENTO		Cundinamarca		CGN2015_001_SALDOS_Y_MOVIMIENTOS_CONVERGENCIA			
MUNICIPIO		Bogotá					
ENTIDAD		Fuerza Aérea Colombiana				Valores en pesos	
CODIGO		11100000					
FECHA DE CORTE:		30/11/2022					
PERIODO DE MOVIMIENTO:		1 de Octubre al 30 de Noviembre 2022		FUERZA AEREA			
CODIGO CONTABLE	NOMBRE	SALDO INICIAL	Débito	Crédito	SALDO FINAL	SALDO FINAL CORRIENTE	SALDO FINAL NO CORRIENTE
1	ACTIVOS	9.287.851.059.930,56	8.480.783.616.054,26	8.496.662.239.471,26	9.271.972.436.513,56	1.528.670.201.119,84	7.743.302.235.393,72
1.1	EFFECTIVO Y EQUIVALENTES AL EFFECTIVO	6.228.405.187,82	51.399.689.654,91	51.458.655.651,92	6.169.439.190,81	6.169.439.190,81	0,00
1.1.05	CAJA	167.694.420,00	65.954.926,00	67.100.796,00	166.548.550,00	166.548.550,00	0,00
1.1.05.01	Caja principal	167.694.420,00	65.954.926,00	67.100.796,00	166.548.550,00	166.548.550,00	0,00
1.1.05.02	Caja menor	0,00	0,00	0,00	0,00	0,00	0,00
1.1.10	DEPÓSITOS EN INSTITUCIONES FINANCIERAS	6.060.710.767,82	51.333.734.728,91	51.391.554.855,92	6.002.890.640,81	6.002.890.640,81	0,00
1.1.10.05	Cuenta corriente	6.060.710.767,82	51.333.734.728,91	51.391.554.855,92	6.002.890.640,81	6.002.890.640,81	0,00
1.1.10.11	Depósitos en el exterior	0,00	0,00	0,00	0,00	0,00	0,00
1.3	CUENTAS POR COBRAR	138.929.372.784,38	13.293.742.713,37	9.009.266.558,03	143.213.848.939,72	136.147.515.277,94	7.066.333.661,78
1.3.11	CONTRIBUCIONES TASAS E INGRESOS NO TRIBUTARIOS	2.291.192.571,61	375.047.617,51	470.654.256,59	2.195.585.932,53	2.180.256.806,01	15.329.126,52
1.3.11.01	Tasas	0,00	2.300,00	2.300,00	0,00	0,00	0,00
1.3.11.02	Multas	2.291.192.571,61	375.045.317,51	470.651.956,59	2.195.585.932,53	2.180.256.806,01	15.329.126,52
1.3.11.03	Intereses	0,00	0,00	0,00	0,00	0,00	0,00
1.3.16	VENTA DE BIENES	0,00	0,00	0,00	0,00	0,00	0,00
1.3.16.06	Bienes comercializados	0,00	0,00	0,00	0,00	0,00	0,00
1.3.17	PRESTACIÓN DE SERVICIOS	180.159.468,00	5.101.516.614,79	4.988.156.471,13	293.519.611,66	293.519.611,66	0,00
1.3.17.01	Servicios educativos	0,00	2.764.842.523,10	2.764.842.523,10	0,00	0,00	0,00
1.3.17.02	Servicios de transporte terrestre	179.747.696,00	18.588.000,00	18.588.000,00	179.747.696,00	179.747.696,00	0,00
1.3.17.07	Servicios de documentación e identificación	0,00	7.264.899,90	7.264.899,90	0,00	0,00	0,00
1.3.17.15	Asistencia técnica	0,00	0,00	0,00	0,00	0,00	0,00
1.3.17.20	Servicios de investigación científica y tecnológica	0,00	32.024.728,62	32.024.728,62	0,00	0,00	0,00
1.3.17.23	Servicios de lavandería	0,00	0,00	0,00	0,00	0,00	0,00
1.3.17.24	Servicios de parqueadero	0,00	0,00	0,00	0,00	0,00	0,00
1.3.17.26	Recreativos, culturales, y deportivos	0,00	0,00	0,00	0,00	0,00	0,00
1.3.17.90	Otros servicios	411.772,00	2.278.796.463,17	2.165.436.319,51	113.771.915,66	113.771.915,66	0,00
1.3.37	TRANSFERENCIAS POR COBRAR	108.458.441.970,48	0,00	0,00	108.458.441.970,48	108.458.441.970,48	0,00
1.3.37.12	Otras Transferencias	108.458.441.970,48	0,00	0,00	108.458.441.970,48	108.458.441.970,48	0,00
1.3.84	OTRAS CUENTAS POR COBRAR	25.938.265.400,66	6.380.174.797,91	3.550.455.830,31	28.767.984.368,26	25.023.559.658,43	3.744.424.709,83
1.3.84.05	Comisiones	40.129,00	9.616.093,00	9.616.093,00	40.129,00	40.129,00	0,00
1.3.84.12	Descuentos no autorizados	5.100.000,00	3.312.464,00	0,00	8.412.464,00	8.412.464,00	0,00
1.3.84.13	Devolución iva para entidades de educación superior	139.813.493,68	112.427.697,33	57.626.852,89	194.614.338,12	194.614.338,12	0,00
1.3.84.21	Indemnizaciones	1.437.003.683,16	160.924.588,23	1.597.928.271,39	0,00	0,00	0,00
1.3.84.26	Pago por cuenta de terceros	0,00	24.718.734,00	24.718.734,00	0,00	0,00	0,00
1.3.84.27	Recursos de acreedores reintegrados a tesorías	357.602.277,49	8.986.850,12	0,00	366.589.127,61	366.589.127,61	0,00
1.3.84.29	Recursos del fondo único tic asignados no ejecutados	0,00	0,00	0,00	0,00	0,00	0,00
1.3.84.32	Responsabilidades Fiscales	0,00	0,00	0,00	0,00	0,00	0,00
1.3.84.39	Arrendamiento operativo	19.167.781,24	494.937.095,56	496.609.048,56	17.495.828,24	2.600.000,00	14.895.828,24
1.3.84.46	Servicios de seguridad y escolta	0,00	0,00	0,00	0,00	0,00	0,00
1.3.84.90	Otras cuentas por cobrar	23.979.538.036,09	5.565.251.275,67	1.363.956.830,47	28.180.832.481,29	24.451.303.599,70	3.729.528.881,59
1.3.85	CUENTAS POR COBRAR DE DIFÍCIL RECAUDO	12.927.479.780,63	1.437.003.683,16	0,00	14.364.483.463,79	191.737.231,36	14.172.746.232,43
1.3.85.02	Prestación de Servicios	5.995.000,00	0,00	0,00	5.995.000,00	0,00	5.995.000,00
1.3.85.15	Contribuciones, tasas e ingresos no tributarios	262.521.295,15	0,00	0,00	262.521.295,15	0,00	262.521.295,15
1.3.85.90	Otras cuentas por cobrar de difícil recaudo	12.658.963.485,48	1.437.003.683,16	0,00	14.095.967.168,64	191.737.231,36	13.904.229.937,28
1.3.86	DETERIORO ACUMULADO DE CUENTAS POR COBRAR (CR)	-10.866.166.407,00	0,00	0,00	-10.866.166.407,00	0,00	-10.866.166.407,00
1.3.86.14	Contribuciones, tasas e ingresos no tributarios	-175.916.262,60	0,00	0,00	-175.916.262,60	0,00	-175.916.262,60
1.3.86.90	Otras cuentas por cobrar	-10.690.250.144,40	0,00	0,00	-10.690.250.144,40	0,00	-10.690.250.144,40
1.5	INVENTARIOS	1.306.832.570.142,69	151.213.331.921,07	153.315.280.572,02	1.304.730.621.491,74	1.304.730.621.491,74	0,00

DEPARTAMENTO		Cundinamarca	CGN2015_001_SALDOS_Y_MOVIMIENTOS_CONVERGENCIA		Valores en pesos		
MUNICIPIO		Bogotá					
ENTIDAD		Fuerza Aérea Colombiana					
CODIGO		11100000	FUERZA AEREA				
FECHA DE CORTE:		30/11/2022					
PERIODO DE MOVIMIENTO:		1 de Octubre al 30 de Noviembre 2022					
CODIGO CONTABLE	NOMBRE	SALDO INICIAL	Débito	Crédito	SALDO FINAL	SALDO FINAL CORRIENTE	SALDO FINAL NO CORRIENTE
1.5.10	MERCANCIAS EN EXISTENCIA	0,00	0,00	0,00	0,00	0,00	0,00
1.5.10.03	Construcciones	0,00	0,00	0,00	0,00	0,00	0,00
1.5.10.09	Productos químicos	0,00	0,00	0,00	0,00	0,00	0,00
1.5.10.12	Semovientes	0,00	0,00	0,00	0,00	0,00	0,00
1.5.10.30	Equipos de comunicación y computación	0,00	0,00	0,00	0,00	0,00	0,00
1.5.10.34	Elementos de Protección y Seguridad Personal	0,00	0,00	0,00	0,00	0,00	0,00
1.5.10.36	Equipo de transporte	0,00	0,00	0,00	0,00	0,00	0,00
1.5.10.37	Mueble y Enseres	0,00	0,00	0,00	0,00	0,00	0,00
1.5.10.39	Material Didáctico	0,00	0,00	0,00	0,00	0,00	0,00
1.5.10.41	Maquinaria y elementos de ferretería	0,00	0,00	0,00	0,00	0,00	0,00
1.5.10.42	Productos agropecuarios, de silvicultura, avicultura y pesca	0,00	0,00	0,00	0,00	0,00	0,00
1.5.10.61	Materiales médico - quirúrgicos	0,00	0,00	0,00	0,00	0,00	0,00
1.5.10.90	Otras mercancías en existencia	0,00	0,00	0,00	0,00	0,00	0,00
1.5.10.98	Bienes declarados a favor de la nación	0,00	0,00	0,00	0,00	0,00	0,00
1.5.12	MATERIAS PRIMAS	0,00	1.320.803,33	1.320.803,33	0,00	0,00	0,00
1.5.12.01	Materias Primas	0,00	1.320.803,33	1.320.803,33	0,00	0,00	0,00
1.5.14	MATERIALES Y SUMINISTROS	1.304.874.167.182,48	148.972.486.866,81	152.838.977.123,66	1.301.007.676.925,63	1.301.007.676.925,63	0,00
1.5.14.01	Envases y empaques	0,00	0,00	0,00	0,00	0,00	0,00
1.5.14.02	Materiales para la producción de bienes	0,00	0,00	0,00	0,00	0,00	0,00
1.5.14.03	Medicamentos	18.107.802,58	101.333.336,50	97.099.433,03	22.341.706,05	22.341.706,05	0,00
1.5.14.04	Materiales médico - quirúrgicos	120.099.458,35	248.220.688,27	89.378.485,27	278.941.661,35	278.941.661,35	0,00
1.5.14.05	Materiales reactivos y de laboratorio	331.907.004,73	273.916.413,93	164.122.301,74	441.701.116,92	441.701.116,92	0,00
1.5.14.06	Materiales odontológico	0,00	6.747.300,00	6.747.300,00	0,00	0,00	0,00
1.5.14.07	Materiales para imagenología	0,00	3.316.734,56	1.441.434,56	1.875.300,00	1.875.300,00	0,00
1.5.14.08	Viveres y rancho	92.143.666,58	573.758.001,04	610.179.207,96	55.722.459,66	55.722.459,66	0,00
1.5.14.09	Repuestos	1.132.612.902.125,82	68.895.966.921,93	69.489.496.073,35	1.132.019.372.974,40	1.132.019.372.974,40	0,00
1.5.14.15	Materiales para Educación	0,00	0,00	0,00	0,00	0,00	0,00
1.5.14.16	servicios de documentación e identificación	0,00	0,00	0,00	0,00	0,00	0,00
1.5.14.17	Elementos y accesorios de aseo	756.981.731,80	418.749.473,05	341.001.883,62	834.729.321,23	834.729.321,23	0,00
1.5.14.19	Banco de componentes anatómicos y de sangre	0,00	0,00	0,00	0,00	0,00	0,00
1.5.14.20	Moldes y Troqueles	0,00	0,00	0,00	0,00	0,00	0,00
1.5.14.21	Dotación a trabajadores	1.354.761.223,61	2.039.370.862,17	1.865.738.314,12	1.528.393.771,66	1.528.393.771,66	0,00
1.5.14.22	Ropa hospitalaria y quirúrgica	124.123.059,89	9.157.476,72	31.269.114,71	102.011.421,90	102.011.421,90	0,00
1.5.14.23	Combustibles y lubricantes	22.720.856.510,59	55.189.531.676,27	59.798.158.821,14	18.112.229.365,72	18.112.229.365,72	0,00
1.5.14.24	Elementos y materiales para construcción	11.131.235.798,69	4.732.147.847,29	2.905.325.511,12	12.958.058.134,86	12.958.058.134,86	0,00
1.5.14.25	Equipo de alojamiento y campaña	20.117.801.470,89	6.563.605.228,99	9.143.514.026,12	17.537.892.673,76	17.537.892.673,76	0,00
1.5.14.26	Municiones y explosivos	110.805.981.377,95	8.161.539.632,16	6.500.331.553,98	112.467.189.456,13	112.467.189.456,13	0,00
1.5.14.90	Otros materiales y suministros	4.687.265.951,00	1.755.125.273,93	1.795.173.662,94	4.647.217.561,99	4.647.217.561,99	0,00
1.5.25	EN TRÁNSITO	236.180.318,56	179.648.818,52	125.492.003,43	290.337.133,65	290.337.133,65	0,00
1.5.25.37	Materiales para la prestación de servicios	0,00	0,00	0,00	0,00	0,00	0,00
1.5.25.90	Otros inventarios en tránsito	236.180.318,56	179.648.818,52	125.492.003,43	290.337.133,65	290.337.133,65	0,00
1.5.30	EN PODER DE TERCEROS	1.722.222.641,65	2.059.875.432,41	349.490.641,60	3.432.607.432,46	3.432.607.432,46	0,00
1.5.30.42	Repuestos, equipos férreos y otros	1.722.222.641,65	1.909.823.698,40	349.490.641,60	3.282.555.698,45	3.282.555.698,45	0,00
1.5.30.90	Otros inventarios en poder de terceros	0,00	150.051.734,01	0,00	150.051.734,01	150.051.734,01	0,00
1.6	PROPIEDADES, PLANTA Y EQUIPO	7.587.091.955.521,90	8.232.677.773.821,63	8.230.353.451.833,13	7.589.416.277.510,40	0,00	7.589.416.277.510,40
1.6.05	TERRENOS	2.032.877.624.528,85	199.173.089.183,73	199.173.089.183,73	2.032.877.624.528,85	0,00	2.032.877.624.528,85
1.6.05.01	Urbanos	1.613.516.850.313,26	0,00	0,00	1.613.516.850.313,26	0,00	1.613.516.850.313,26

DEPARTAMENTO Cundinamarca
MUNICIPIO Bogotá CGN2015_001_SALDOS_Y_MOVIMIENTOS_CONVERGENCIA
ENTIDAD Fuerza Aérea Colombiana
CODIGO 11100000
FECHA DE CORTE: 30/11/2022
PERIODO DE MOVIMIENTO: 1 de Octubre al 30 de Noviembre 2022

Valores en pesos

FUERZA AEREA

CODIGO CONTABLE	NOMBRE	SALDO INICIAL	Débito	Crédito	SALDO FINAL	SALDO FINAL CORRIENTE	SALDO FINAL NO CORRIENTE
1.6.05.02	Rurales	418.329.133.215,59	199.173.089.183,73	199.173.089.183,73	418.329.133.215,59	0,00	418.329.133.215,59
1.6.05.05	Terrenos de propiedad de terceros	1.031.641.000,00	0,00	0,00	1.031.641.000,00	0,00	1.031.641.000,00
1.6.10	SEMOVIENTES Y PLANTAS	999.073.824,55	172.050.000,00	172.250.000,00	998.873.824,55	0,00	998.873.824,55
1.6.10.01	De trabajo	999.073.824,55	172.050.000,00	172.250.000,00	998.873.824,55	0,00	998.873.824,55
1.6.10.02	De Selección	0,00	0,00	0,00	0,00	0,00	0,00
1.6.15	CONSTRUCCIONES EN CURSO	30.035.589.750,31	6.112.100.062,82	6.268.905.213,01	29.878.784.600,12	0,00	29.878.784.600,12
1.6.15.01	Edificaciones	29.923.076.998,85	5.173.991.539,92	6.070.428.233,01	29.026.640.305,76	0,00	29.026.640.305,76
1.6.15.04	Plantas, ductos y túneles	0,00	0,00	0,00	0,00	0,00	0,00
1.6.15.05	Redes, líneas y cables	0,00	0,00	0,00	0,00	0,00	0,00
1.6.15.90	Otras Edificaciones	112.512.751,46	938.108.522,90	198.476.980,00	852.144.294,36	0,00	852.144.294,36
1.6.20	MAQUINARIA, PLANTA Y EQUIPO EN MONTAJE	1.702.585.349,21	43.276.310,18	8.045.760,00	1.737.815.899,39	0,00	1.737.815.899,39
1.6.20.03	Maquinaria y equipo	1.314.244.864,99	4.769.520,00	2.384.760,00	1.316.629.624,99	0,00	1.316.629.624,99
1.6.20.04	Equipos de comunicación y computación	169.568.563,71	27.184.790,18	0,00	196.753.353,89	0,00	196.753.353,89
1.6.20.05	Equipos de comunicación y computación	218.771.920,51	11.322.000,00	5.661.000,00	224.432.920,51	0,00	224.432.920,51
1.6.20.08	Equipos de transporte, tracción y elevación	0,00	0,00	0,00	0,00	0,00	0,00
1.6.25	PROPIEDADES, PLANTA Y EQUIPO EN TRÁNSITO	0,00	0,00	0,00	0,00	0,00	0,00
1.6.25.06	Equipos de transporte, tracción y elevación	0,00	0,00	0,00	0,00	0,00	0,00
1.6.25.12	Componentes de propiedades, planta y equipo	0,00	0,00	0,00	0,00	0,00	0,00
1.6.35	BIENES MUEBLES EN BODEGA	5.070.578.955,980	20.646.155.872,73	19.565.411.890,65	6.151.322.938,06	0,00	6.151.322.938,06
1.6.35.01	Maquinaria y equipo	3.179.817.853,45	10.673.317.029,59	10.690.230.249,57	3.162.904.633,47	0,00	3.162.904.633,47
1.6.35.02	Equipo médico y científico	459.835.410,99	1.263.719.549,02	1.218.740.285,49	504.814.674,52	0,00	504.814.674,52
1.6.35.03	Muebles, enseres y equipo de oficina	204.069.684,90	730.380.960,12	832.805.360,31	101.645.284,71	0,00	101.645.284,71
1.6.35.04	Equipos de comunicación y computación	965.312.553,90	5.630.922.663,41	4.583.290.974,08	2.012.944.243,23	0,00	2.012.944.243,23
1.6.35.05	Equipos de transporte, tracción y elevación	0,00	1.851.291.203,65	1.774.980.498,52	76.310.705,13	0,00	76.310.705,13
1.6.35.07	Redes, líneas y cables	194.227.397,00	194.227.397,00	194.227.397,00	194.227.397,00	0,00	194.227.397,00
1.6.35.11	Equipos de comedor, cocina, despensa y hotelería	67.316.055,74	302.297.069,94	271.137.125,68	98.476.000,00	0,00	98.476.000,00
1.6.35.12	Componentes de propiedades, planta y equipo	0,00	0,00	0,00	0,00	0,00	0,00
1.6.35.90	Otros Bienes Muebles en Bodega	0,00	0,00	0,00	0,00	0,00	0,00
1.6.36	PROPIEDADES, PLANTA Y EQUIPO EN MANTENIMIENTO	1.761.011.369.900,24	2.463.569.746.039,84	2.916.430.111.246,90	1.308.151.004.693,18	0,00	1.308.151.004.693,18
1.6.36.05	Maquinaria y equipo	1.079.777.851.665,16	1.418.524.216.338,97	1.701.421.293.216,31	796.880.774.787,82	0,00	796.880.774.787,82
1.6.36.06	Equipo médico y científico	0,00	0,00	0,00	0,00	0,00	0,00
1.6.36.07	Muebles, enseres y equipo de oficina	0,00	0,00	0,00	0,00	0,00	0,00
1.6.36.08	Equipos de comunicación y computación	668.786.458,20	0,00	14.754.568,20	654.031.890,00	0,00	654.031.890,00
1.6.36.09	Equipos de transporte, tracción y elevación	680.564.731.776,88	1.044.889.044.700,87	1.214.994.063.462,39	510.459.713.015,36	0,00	510.459.713.015,36
1.6.36.10	Equipos de comedor, cocina, despensa y hotelería	0,00	156.485.000,00	0,00	156.485.000,00	0,00	156.485.000,00
1.6.37	PROPIEDADES, PLANTA Y EQUIPO NO EXPLOTADOS	357.290.895.309,00	1.330.291.074.926,84	892.398.278.168,97	795.183.692.066,87	0,00	795.183.692.066,87
1.6.37.03	Edificaciones	0,00	0,00	0,00	0,00	0,00	0,00
1.6.37.06	Redes, Líneas y Cables	0,00	0,00	0,00	0,00	0,00	0,00
1.6.37.07	Maquinaria y equipo	196.443.195.470,84	1.299.576.826.674,85	860.812.589.788,70	635.207.432.356,99	0,00	635.207.432.356,99
1.6.37.08	Equipo médico y científico	910.074.076,20	1.070.078.665,04	1.717.853.676,27	262.299.064,97	0,00	262.299.064,97
1.6.37.09	Muebles, enseres y equipo de oficina	1.648.444.141,37	2.134.053.767,87	3.418.390.447,91	364.107.461,33	0,00	364.107.461,33
1.6.37.10	Equipos de comunicación y computación	9.641.353.555,57	8.891.671.291,56	12.617.479.581,37	5.915.545.265,76	0,00	5.915.545.265,76
1.6.37.11	Equipos de transporte, tracción y elevación	148.623.458.285,01	18.485.631.206,35	13.718.825.272,66	153.390.264.218,70	0,00	153.390.264.218,70
1.6.37.12	Equipos de comedor, cocina, despensa y hotelería	24.369.780,01	132.813.321,17	113.139.402,06	44.043.699,12	0,00	44.043.699,12
1.6.40	EDIFICACIONES	1.926.080.537.768,75	50.156.024.063,64	44.776.153.834,88	1.931.460.407.997,51	0,00	1.931.460.407.997,51
1.6.40.01	Edificios y casas	473.005.228.028,68	2.663.470.685,54	1.397.238.319,50	474.271.460.394,72	0,00	474.271.460.394,72
1.6.40.02	Oficinas	71.779.988.950,05	279.927.226,46	0,00	72.059.916.176,51	0,00	72.059.916.176,51

DEPARTAMENTO		Cundinamarca	CGN2015_001_SALDOS_Y_MOVIMIENTOS_CONVERGENCIA			Valores en pesos		
MUNICIPIO		Bogotá						
ENTIDAD		Fuerza Aérea Colombiana						
CODIGO		11100000				FUERZA AEREA		
FECHA DE CORTE:		30/11/2022						
PERIODO DE MOVIMIENTO:		1 de Octubre al 30 de Noviembre 2022						
CODIGO CONTABLE	NOMBRE	SALDO INICIAL	Débito	Crédito	SALDO FINAL	SALDO FINAL CORRIENTE	SALDO FINAL NO CORRIENTE	
1.6.40.03	Almacenes	58.880.922.230,64	0,00	39.258.985.787,73	19.621.936.442,91	0,00	19.621.936.442,91	
1.6.40.04	Locales	2.533.113.578,59	126.165.526,40	57.443.339,19	2.601.835.765,80	0,00	2.601.835.765,80	
1.6.40.07	Salas de exhibición, conferencias y ventas	2.387.996.494,09	0,00	0,00	2.387.996.494,09	0,00	2.387.996.494,09	
1.6.40.08	Cafeterías y casinos	27.960.636.532,63	264.029.401,78	10.417.483,00	28.214.248.451,41	0,00	28.214.248.451,41	
1.6.40.09	Colegios y escuelas	26.702.915.102,40	3.297.925.063,22	3.296.362.640,77	26.704.477.524,85	0,00	26.704.477.524,85	
1.6.40.10	Clínicas y hospitales	48.265.972.851,93	13.936.574,55	0,00	48.279.909.426,48	0,00	48.279.909.426,48	
1.6.40.11	Clubes	52.878.200.400,60	0,00	0,00	52.878.200.400,60	0,00	52.878.200.400,60	
1.6.40.15	Casetas y campamentos	11.636.354.905,29	49.779.763,26	30.758.000,00	11.655.376.668,55	0,00	11.655.376.668,55	
1.6.40.17	Parqueaderos y garajes	25.550.692.978,25	0,00	0,00	25.550.692.978,25	0,00	25.550.692.978,25	
1.6.40.18	Bodegas	130.127.821.035,70	9.724.564,59	0,00	130.137.545.600,29	0,00	130.137.545.600,29	
1.6.40.19	Instalaciones deportivas y recreacionales	29.461.808.187,86	230.558.961,62	93.801.035,24	29.598.566.114,24	0,00	29.598.566.114,24	
1.6.40.20	Estanques	0,00	0,00	0,00	0,00	0,00	0,00	
1.6.40.23	Pozos	1.131.108.322,83	0,00	0,00	1.131.108.322,83	0,00	1.131.108.322,83	
1.6.40.24	Tanques de almacenamiento	14.277.657.947,17	285.465.955,33	0,00	14.563.123.902,50	0,00	14.563.123.902,50	
1.6.40.28	Edificaciones de propiedad de terceros	459.212.493,27	0,00	0,00	459.212.493,27	0,00	459.212.493,27	
1.6.40.29	Infraestructura portuaria	0,00	0,00	0,00	0,00	0,00	0,00	
1.6.40.30	Aeropuertos militares y de policía	875.893.689.020,50	39.638.677.700,12	345.681.274,12	915.186.685.446,50	0,00	915.186.685.446,50	
1.6.40.90	Otras edificaciones	73.147.218.708,27	3.296.362.640,77	285.465.955,33	76.158.115.393,71	0,00	76.158.115.393,71	
1.6.42	REPUESTOS	0,00	0,00	0,00	0,00	0,00	0,00	
1.6.42.90	Otros repuestos	0,00	0,00	0,00	0,00	0,00	0,00	
1.6.45	PLANTAS, DUCTOS Y TÚNELES	34.002.351.088,96	1.702.350.222,81	1.624.178.981,61	34.080.522.330,16	0,00	34.080.522.330,16	
1.6.45.01	Plantas de generación	3.659.618.785,60	0,00	0,00	3.659.618.785,60	0,00	3.659.618.785,60	
1.6.45.02	Plantas de tratamiento	15.312.299.091,88	1.335.793.490,61	1.277.389.981,61	15.370.642.600,88	0,00	15.370.642.600,88	
1.6.45.04	Plantas de transmisión	899.852.681,16	0,00	0,00	899.852.681,16	0,00	899.852.681,16	
1.6.45.08	Plantas de telecomunicaciones	320.155.015,35	0,00	0,00	320.155.015,35	0,00	320.155.015,35	
1.6.45.12	Subestaciones y/o estaciones de regulación	2.387.719.468,51	257.532.732,20	237.705.000,00	2.407.547.200,71	0,00	2.407.547.200,71	
1.6.45.13	Acueducto y canalización	6.436.157.609,75	109.084.000,00	109.084.000,00	6.436.157.609,75	0,00	6.436.157.609,75	
1.6.45.14	Estaciones de bombeo	4.986.548.436,71	0,00	0,00	4.986.548.436,71	0,00	4.986.548.436,71	
1.6.50	REDES, LÍNEAS Y CABLES	12.484.353.085,85	461.972.935,18	461.972.935,18	12.484.353.085,85	0,00	12.484.353.085,85	
1.6.50.02	Redes de distribución	4.555.715.428,14	201.386.989,28	201.386.989,28	4.555.715.428,14	0,00	4.555.715.428,14	
1.6.50.03	Redes de recolección de aguas	4.740.820.269,01	0,00	0,00	4.740.820.269,01	0,00	4.740.820.269,01	
1.6.50.05	Redes de aire	451.632.000,00	0,00	0,00	451.632.000,00	0,00	451.632.000,00	
1.6.50.07	Líneas y cables de interconexión	31.428.580,00	0,00	0,00	31.428.580,00	0,00	31.428.580,00	
1.6.50.09	Líneas y cables de conducción	206.197.276,23	0,00	0,00	206.197.276,23	0,00	206.197.276,23	
1.6.50.10	Líneas y cables de telecomunicaciones	2.498.559.532,47	260.585.945,90	260.585.945,90	2.498.559.532,47	0,00	2.498.559.532,47	
1.6.55	MAQUINARIA Y EQUIPO	1.993.127.407.246,96	1.419.750.690.323,13	1.489.010.661.869,22	1.923.867.435.700,87	0,00	1.923.867.435.700,87	
1.6.55.01	Equipo de construcción	14.566.237.329,32	101.028.998,52	264.311.504,82	14.402.954.823,02	0,00	14.402.954.823,02	
1.6.55.02	Armamento y equipo reservado	1.618.856.336.054,92	1.393.358.171.466,53	1.460.649.420.966,09	1.551.565.086.555,36	0,00	1.551.565.086.555,36	
1.6.55.04	Maquinaria industrial	41.367.333.691,38	6.552.911.103,30	5.180.490.499,92	42.739.754.294,76	0,00	42.739.754.294,76	
1.6.55.05	Equipo de música	1.117.367.350,98	156.442.010,96	16.240.000,00	1.257.569.361,94	0,00	1.257.569.361,94	
1.6.55.06	Equipo de recreación y deporte	4.364.275.444,94	362.086.119,41	219.216.733,63	4.507.144.830,72	0,00	4.507.144.830,72	
1.6.55.08	Equipo agropecuario, de silvicultura, avicultura y pesca	1.521.752.216,08	294.992.765,91	30.746.012,19	1.785.998.969,80	0,00	1.785.998.969,80	
1.6.55.09	Equipo de enseñanza	69.576.724.370,88	3.469.293.695,66	5.432.681.050,24	67.613.337.016,30	0,00	67.613.337.016,30	
1.6.55.11	Herramientas y accesorios	209.692.765.889,52	13.968.167.481,43	15.150.980.658,54	208.509.952.712,41	0,00	208.509.952.712,41	
1.6.55.12	Equipo para estaciones de bombeo	9.278.031.874,07	1.176.748.224,01	1.106.324.827,69	9.348.455.270,39	0,00	9.348.455.270,39	
1.6.55.20	Equipo de centros de control	1.457.687.702,15	0,00	0,00	1.457.687.702,15	0,00	1.457.687.702,15	
1.6.55.22	Equipo de ayuda audiovisual	5.568.881.005,75	63.032.457,12	44.520.515,53	5.587.392.947,34	0,00	5.587.392.947,34	

DEPARTAMENTO Cundinamarca
MUNICIPIO Bogotá
ENTIDAD Fuerza Aérea Colombiana
CODIGO 11100000
FECHA DE CORTE: 30/11/2022
PERIODO DE MOVIMIENTO: 1 de Octubre al 30 de Noviembre 2022

CGN2015_001_SALDOS_Y_MOVIMIENTOS_CONVERGENCIA

Valores en pesos

FUERZA AEREA

CODIGO CONTABLE	NOMBRE	SALDO INICIAL	Débito	Crédito	SALDO FINAL	SALDO FINAL CORRIENTE	SALDO FINAL NO CORRIENTE
1.6.55.23	Equipo de aseo	21.086.601,00	0,00	0,00	21.086.601,00	0,00	21.086.601,00
1.6.55.25	Maquinaria y equipo de propiedad de terceros	74.218.000,00	0,00	0,00	74.218.000,00	0,00	74.218.000,00
1.6.55.26	Equipo de seguridad y rescate	9.365.513.855,47	235.916.000,28	126.847.810,79	9.474.582.044,96	0,00	9.474.582.044,96
1.6.55.90	Otra maquinaria y equipo	6.299.195.860,50	11.900.000,00	788.881.289,78	5.522.214.570,72	0,00	5.522.214.570,72
1.6.60	EQUIPO MÉDICO Y CIENTÍFICO	18.515.966.511,67	1.892.638.499,97	1.559.964.507,43	18.848.640.504,21	0,00	18.848.640.504,21
1.6.60.01	Equipo de investigación	1.429.726.484,78	0,00	26.000.000,00	1.403.726.484,78	0,00	1.403.726.484,78
1.6.60.02	Equipo de laboratorio	7.678.302.364,66	1.877.838.588,97	1.533.964.507,43	8.022.176.446,20	0,00	8.022.176.446,20
1.6.60.03	Equipo de urgencias	848.540.487,52	0,00	0,00	848.540.487,52	0,00	848.540.487,52
1.6.60.05	Equipo de hospitalización	703.904.242,56	14.799.911,00	0,00	718.704.153,56	0,00	718.704.153,56
1.6.60.06	Equipo de quirófanos y salas de parto	0,00	0,00	0,00	0,00	0,00	0,00
1.6.60.07	Equipo de apoyo diagnóstico	4.433.211.144,20	0,00	0,00	4.433.211.144,20	0,00	4.433.211.144,20
1.6.60.08	Equipo de apoyo terapéutico	508.456.510,33	0,00	0,00	508.456.510,33	0,00	508.456.510,33
1.6.60.09	Equipo de servicio ambulatorio	150.847.541,85	0,00	0,00	150.847.541,85	0,00	150.847.541,85
1.6.60.11	Equipo médico y científico de propiedad de terceros	170.488.654,00	0,00	0,00	170.488.654,00	0,00	170.488.654,00
1.6.60.90	Otro equipo médico y científico	2.592.489.081,77	0,00	0,00	2.592.489.081,77	0,00	2.592.489.081,77
1.6.65	MUEBLES, ENSERES Y EQUIPO DE OFICINA	55.231.835.520,93	3.582.289.253,33	2.690.740.541,65	56.123.384.232,61	0,00	56.123.384.232,61
1.6.65.01	Muebles y enseres	51.424.299.841,43	3.548.613.108,34	2.564.988.450,16	52.407.924.499,61	0,00	52.407.924.499,61
1.6.65.02	Equipo y máquina de oficina	3.733.461.469,28	33.676.144,99	125.752.091,49	3.641.385.522,78	0,00	3.641.385.522,78
1.6.65.90	Otros muebles, enseres y equipo de oficina	74.074.210,22	0,00	0,00	74.074.210,22	0,00	74.074.210,22
1.6.70	EQUIPOS DE COMUNICACIÓN Y COMPUTACIÓN	486.461.336.229,05	8.727.936.674,80	7.136.895.942,68	488.052.376.961,17	0,00	488.052.376.961,17
1.6.70.01	Equipo de comunicación	147.997.115.592,35	1.935.353.360,86	1.929.032.277,33	148.003.436.675,88	0,00	148.003.436.675,88
1.6.70.02	Equipo de computación	115.027.940.234,31	2.275.825.864,13	4.325.462.698,64	112.978.303.399,80	0,00	112.978.303.399,80
1.6.70.04	Satélites y antenas	9.572.395.324,56	64.280.917,02	64.280.917,02	9.572.395.324,56	0,00	9.572.395.324,56
1.6.70.05	Equipos de radares	212.189.039.753,39	4.074.014.634,28	433.718.151,18	215.829.336.236,49	0,00	215.829.336.236,49
1.6.70.07	Equipos de comunicación y computación de propiedad de	3.488.668,00	0,00	0,00	3.488.668,00	0,00	3.488.668,00
1.6.70.90	Otros equipos de comunicación y computación	1.671.356.656,44	378.461.898,51	384.401.898,51	1.665.416.656,44	0,00	1.665.416.656,44
1.6.75	EQUIPOS DE TRANSPORTE, TRACCIÓN Y ELEVACIÓN	477.140.536.497,22	1.105.541.123.753,76	989.383.383.799,05	593.298.276.451,93	0,00	593.298.276.451,93
1.6.75.01	Aéreo	353.132.622.813,60	1.094.290.796.804,21	978.963.381.973,82	468.460.037.643,99	0,00	468.460.037.643,99
1.6.75.02	Terrestre	99.928.763.555,03	7.710.518.205,88	7.611.408.192,07	100.027.873.568,84	0,00	100.027.873.568,84
1.6.75.04	Marítimo y fluvial	842.043.486,73	0,00	0,00	842.043.486,73	0,00	842.043.486,73
1.6.75.05	De tracción	11.945.930.369,40	1.298.677.617,09	1.071.133.408,63	12.173.474.577,86	0,00	12.173.474.577,86
1.6.75.06	De elevación	9.526.458.012,05	2.241.131.126,58	1.583.210.384,53	10.184.378.754,10	0,00	10.184.378.754,10
1.6.75.07	Equipos de transporte, tracción y elevación pendientes de	0,00	0,00	0,00	0,00	0,00	0,00
1.6.75.08	Equipos de transporte, tracción y elevación de propiedad de	951.655.106,00	0,00	154.249.840,00	797.405.266,00	0,00	797.405.266,00
1.6.75.90	Otros equipos de transporte, tracción y elevación	813.063.154,41	0,00	0,00	813.063.154,41	0,00	813.063.154,41
1.6.80	EQUIPOS DE COMEDOR, COCINA, DESPENSA Y HOTELERÍA	8.157.644.299,61	454.182.665,41	628.754.969,44	7.983.071.995,58	0,00	7.983.071.995,58
1.6.80.01	Equipo de hotelería	661.866.032,14	0,00	0,00	661.866.032,14	0,00	661.866.032,14
1.6.80.02	Equipo de restaurante y cafetería	4.590.326.318,33	240.887.765,04	411.867.996,31	4.419.346.087,06	0,00	4.419.346.087,06
1.6.80.03	Equipo de calderas	946.430.589,14	0,00	0,00	946.430.589,14	0,00	946.430.589,14
1.6.80.04	Equipo de lavandería	1.959.021.360,00	213.294.900,37	216.886.973,13	1.955.429.287,24	0,00	1.955.429.287,24
1.6.81	BIENES DE ARTE Y CULTURA	10.774.164.127,64	252.935.094,63	250.280.095,87	10.776.819.126,40	0,00	10.776.819.126,40
1.6.81.01	Obras de arte	213.322.002,06	15.000.000,00	0,00	228.322.002,06	0,00	228.322.002,06
1.6.81.03	Bienes de culto	5.546.540,00	0,00	0,00	5.546.540,00	0,00	5.546.540,00
1.6.81.04	Joyas	0,00	0,00	0,00	0,00	0,00	0,00
1.6.81.05	Elementos de museo	4.906.589.280,15	237.935.094,63	250.280.095,87	4.894.244.278,91	0,00	4.894.244.278,91
1.6.81.07	Libros y publicaciones de investigación y consulta	5.456.889.519,63	0,00	0,00	5.456.889.519,63	0,00	5.456.889.519,63
1.6.81.90	Otros bienes de arte y cultura	191.816.785,80	0,00	0,00	191.816.785,80	0,00	191.816.785,80

DEPARTAMENTO		Cundinamarca		CGN2015_001_SALDOS_Y_MOVIMIENTOS_CONVERGENCIA		Valores en pesos	
MUNICIPIO		Bogotá					
ENTIDAD		Fuerza Aérea Colombiana					
CODIGO		11100000				FUERZA AEREA	
FECHA DE CORTE:		30/11/2022					
PERIODO DE MOVIMIENTO:		1 de Octubre al 30 de Noviembre 2022					
CODIGO CONTABLE	NOMBRE	SALDO INICIAL	Débito	Crédito	SALDO FINAL	SALDO FINAL CORRIENTE	SALDO FINAL NO CORRIENTE
1.6.85	DEPRECIACION ACUMULADA DE PROPIEDADES, PLANTA Y EQUIPO (CP)	-1.623.871.894,472,88	1.620.148.137.938,83	1.658.814.372.892,86	-1.662.538.129.426,91	0,00	-1.662.538.129.426,91
1.6.85.01	Edificaciones	-211.604.903.805,17	1.285.209.846,80	6.428.388.345,21	-216.748.082.303,58	0,00	-216.748.082.303,58
1.6.85.02	Plantas, ductos y túneles	-5.977.752.766,18	227.750.047,22	402.739.028,57	-6.152.741.747,53	0,00	-6.152.741.747,53
1.6.85.03	Redes, líneas y cables	-1.853.227.595,71	153.327.357,06	210.648.862,22	-1.910.549.100,87	0,00	-1.910.549.100,87
1.6.85.04	Maquinaria y equipo	-552.617.729.808,74	427.708.038.737,12	410.370.872.969,35	-535.280.564.040,97	0,00	-535.280.564.040,97
1.6.85.05	Equipo médico y científico	-7.764.746.862,18	284.080.271,12	514.999.265,37	-7.995.665.856,43	0,00	-7.995.665.856,43
1.6.85.06	Muebles, enseres y equipo de oficina	-23.122.492.360,04	1.280.078.207,98	1.995.432.260,25	-23.837.846.412,31	0,00	-23.837.846.412,31
1.6.85.07	Equipos de comunicación y computación	-203.523.740.575,95	4.557.840.524,57	8.627.275.053,00	-207.593.175.104,38	0,00	-207.593.175.104,38
1.6.85.08	Equipos de transporte, tracción y elevación	-97.455.686.890,39	225.165.352.115,07	234.076.960.865,45	-106.367.295.640,77	0,00	-106.367.295.640,77
1.6.85.09	Equipos de comedor, cocina, despensa y hotelería	-3.423.906.060,80	276.257.357,17	307.304.714,13	-3.454.953.417,76	0,00	-3.454.953.417,76
1.6.85.10	Semovientes y plantas	-296.825.727,69	81.254.177,35	92.284.576,83	-307.856.127,17	0,00	-307.856.127,17
1.6.85.12	Bienes de arte y cultura	-3.396.284.599,20	219.722.871,63	249.329.637,49	-3.425.891.365,06	0,00	-3.425.891.365,06
1.6.85.13	Bienes muebles en bodega	-177.853.888,23	344.069.166,05	309.022.402,97	-142.807.125,15	0,00	-142.807.125,15
1.6.85.14	Propiedades, planta y equipo en mantenimiento	-431.947.337.579,74	712.503.657.556,05	658.341.660.798,64	-377.785.340.822,33	0,00	-377.785.340.822,33
1.6.85.15	Propiedades, planta y equipo no explotados	-80.709.405.952,86	246.061.499.703,64	336.887.454.113,38	-171.535.360.362,60	0,00	-171.535.360.362,60
1.6.85.16	Propiedades, planta y equipo en concesión	0,00	0,00	0,00	0,00	0,00	0,00
1.6.95	DEPRECIACION ACUMULADA DE PROPIEDADES, PLANTA Y EQUIPO (CP)	0,00	0,00	0,00	0,00	0,00	0,00
1.6.95.05	Edificaciones	0,00	0,00	0,00	0,00	0,00	0,00
1.6.95.07	Redes, líneas y cables	0,00	0,00	0,00	0,00	0,00	0,00
1.6.95.08	Maquinaria y equipo	0,00	0,00	0,00	0,00	0,00	0,00
1.6.95.09	Equipo médico y científico	0,00	0,00	0,00	0,00	0,00	0,00
1.6.95.10	Muebles, enseres y equipo de oficina	0,00	0,00	0,00	0,00	0,00	0,00
1.6.95.11	Equipos de comunicación y computación	0,00	0,00	0,00	0,00	0,00	0,00
1.6.95.12	Equipo de transporte, tracción y elevación	0,00	0,00	0,00	0,00	0,00	0,00
1.6.95.24	Propiedades, planta y equipo en mantenimiento	0,00	0,00	0,00	0,00	0,00	0,00
1.6.95.25	Propiedades, planta y equipo no explotados	0,00	0,00	0,00	0,00	0,00	0,00
1.9	OTROS ACTIVOS	248.768.756.293,77	32.199.077.943,28	52.525.584.856,16	228.442.249.380,89	81.622.625.159,35	146.819.624.221,54
1.9.05	BIENES Y SERVICIOS PAGADOS POR ANTICIPADO	169.384.399.432,63	18.214.171.952,16	33.150.720.582,67	154.447.850.802,12	27.649.603.447,75	126.798.247.354,37
1.9.05.01	Seguros	6.839.311.489,11	1.808.063.594,70	7.854.561.184,61	792.813.899,20	0,00	792.813.899,20
1.9.05.03	Comisiones	0,00	0,00	0,00	0,00	0,00	0,00
1.9.05.04	Arrendamiento operativo	143.552.093,95	424.246.178,96	266.192.860,45	301.605.412,46	0,00	301.605.412,46
1.9.05.05	Impresos, publicaciones, suscripciones y afiliaciones	2.851.791.266,68	0,00	1.137.706.500,42	1.714.084.766,26	0,00	1.714.084.766,26
1.9.05.06	Honorarios	0,00	0,00	0,00	0,00	0,00	0,00
1.9.05.08	Mantenimiento	0,00	0,00	0,00	0,00	0,00	0,00
1.9.05.14	Bienes y servicios	159.549.744.582,89	15.981.862.178,50	23.892.260.037,19	151.639.346.724,20	27.649.603.447,75	123.989.743.276,45
1.9.06	AVANCES Y ANTICIPOS ENTREGADOS	11.332.698.687,67	2.027.130.264,73	4.812.046.210,30	8.547.782.742,10	8.547.782.742,10	0,00
1.9.06.01	Impresos, publicaciones, suscripciones y afiliaciones	0,00	0,00	0,00	0,00	0,00	0,00
1.9.06.03	Avances para viáticos y gastos de viaje	0,00	2.318.000,00	2.318.000,00	0,00	0,00	0,00
1.9.06.04	Anticipo para adquisición de bienes y servicios	11.332.698.687,67	2.024.812.264,73	4.809.728.210,30	8.547.782.742,10	8.547.782.742,10	0,00
1.9.08	RECURSOS ENTREGADOS EN ADMINISTRACIÓN	47.539.062.130,70	4.536.024.778,68	6.649.847.939,88	45.425.238.969,50	45.425.238.969,50	0,00
1.9.08.01	En administración	47.539.062.130,70	4.533.314.332,23	6.647.137.493,43	45.425.238.969,50	45.425.238.969,50	0,00
1.9.08.03	Encargo fiduciario - fiducia de administración y pagos	0,00	2.710.446,45	2.710.446,45	0,00	0,00	0,00
1.9.09	DEPÓSITOS ENTREGADOS EN GARANTÍA	0,00	0,00	0,00	0,00	0,00	0,00
1.9.09.02	Para bienes	0,00	0,00	0,00	0,00	0,00	0,00
1.9.70	ACTIVOS INTANGIBLES	68.090.077.326,38	4.467.016.058,25	6.905.065.470,74	65.652.027.913,89	0,00	65.652.027.913,89
1.9.70.03	Patentes	2.865.860.208,00	0,00	0,00	2.865.860.208,00	0,00	2.865.860.208,00
1.9.70.07	Licencias	27.361.966.129,69	95.167.169,40	1.332.051.573,52	26.125.081.725,57	0,00	26.125.081.725,57

DEPARTAMENTO Cundinamarca
 MUNICIPIO Bogotá
 ENTIDAD Fuerza Aérea Colombiana
 CODIGO 11100000
 FECHA DE CORTE: 30/11/2022
 PERIODO DE MOVIMIENTO: 1 de Octubre al 30 de Noviembre 2022

CGN2015_001_SALDOS_Y_MOVIMIENTOS_CONVERGENCIA

Valores en pesos

FUERZA AEREA

CODIGO CONTABLE	NOMBRE	SALDO INICIAL	Débito	Crédito	SALDO FINAL	SALDO FINAL CORRIENTE	SALDO FINAL NO CORRIENTE
4.7.22	OPERACIONES SIN FLUJO DE EFECTIVO	13.601.245.814,55	0,00	3.270.818.388,00	16.872.064.202,55	0,00	16.872.064.202,55
4.7.22.01	Cruce de cuentas	13.601.245.814,55	0,00	3.270.818.388,00	16.872.064.202,55	0,00	16.872.064.202,55
4.7.22.90	Otras operaciones sin flujo de efectivo	0,00	0,00	0,00	0,00	0,00	0,00
4.8	OTROS INGRESOS	216.464.999.540,73	431.023.823,51	38.341.834.494,37	254.375.810.211,59	0,00	254.375.810.211,59
4.8.02	FINANCIEROS	162.024.840,21	4.285,00	19.273.651,47	181.294.206,68	0,00	181.294.206,68
4.8.02.01	Intereses sobre depósitos en instituciones financieras	0,00	0,00	0,00	0,00	0,00	0,00
4.8.02.23	Comisiones	25.808.531,00	0,00	9.616.093,00	35.424.624,00	0,00	35.424.624,00
4.8.02.32	Rendimientos sobre recursos entregados en administración	136.216.309,21	0,00	9.653.273,47	145.869.582,68	0,00	145.869.582,68
4.8.02.33	Intereses de mora	0,00	4.285,00	4.285,00	0,00	0,00	0,00
4.8.06	AJUSTE POR DIFERENCIA EN CAMBIO	17.779.535.414,46	1.248.931,11	4.804.293.644,41	22.582.580.127,76	0,00	22.582.580.127,76
4.8.06.01	Efectivo y Equivalentes al Efectivo	949.641,85	762.811,37	357.664,89	544.495,37	0,00	544.495,37
4.8.06.02	Cuentas por cobrar	3.093.279,39	337.476,16	22.450.109,99	25.205.913,22	0,00	25.205.913,22
4.8.06.12	Adquisición de bienes y servicios nacionales	0,00	0,00	0,00	0,00	0,00	0,00
4.8.06.13	Adquisición de bienes y servicios del exterior	17.775.492.493,22	148.643,58	4.781.485.869,53	22.556.829.719,17	0,00	22.556.829.719,17
4.8.06.90	Otros ajustes por diferencia en cambio	0,00	0,00	0,00	0,00	0,00	0,00
4.8.08	INGRESOS DIVERSOS	198.523.439.286,06	429.770.607,40	33.518.267.198,49	231.611.935.877,15	0,00	231.611.935.877,15
4.8.08.09	Excedente Financieros	0,00	0,00	0,00	0,00	0,00	0,00
4.8.08.13	Comisiones	0,00	0,00	0,00	0,00	0,00	0,00
4.8.08.15	Fotocopias	8.041.327,17	420.168,00	1.763.866,00	9.385.025,17	0,00	9.385.025,17
4.8.08.17	Arrendamiento operativo	1.605.442.059,65	7.234.747,00	348.125.730,27	1.946.333.042,92	0,00	1.946.333.042,92
4.8.08.25	Sobrantes	268.145.222,59	0,00	922.062,86	269.067.285,45	0,00	269.067.285,45
4.8.08.26	Recuperaciones	191.569.091.673,51	412.395.993,77	32.904.958.060,77	224.061.653.740,51	0,00	224.061.653.740,51
4.8.08.27	Aprovechamientos	43.567.171,77	3.894.784,24	14.972.480,86	54.644.868,39	0,00	54.644.868,39
4.8.08.28	Indemnizaciones	551.369.837,36	0,00	160.924.588,23	712.294.425,59	0,00	712.294.425,59
4.8.08.37	Variaciones de beneficios a los empleados a largo plazo y de	0,00	0,00	0,00	0,00	0,00	0,00
4.8.08.48	Servicios de seguridad y escolta	315.553.453,00	0,00	0,00	315.553.453,00	0,00	315.553.453,00
4.8.08.90	Otros ingresos diversos	4.162.228.541,01	5.824.914,39	86.600.409,50	4.243.004.036,12	0,00	4.243.004.036,12
4.8.30	REVERSION DE LAS PERDIDAS POR DETERIORO DE VALOR	0,00	0,00	0,00	0,00	0,00	0,00
4.8.30.02	Cuentas por Cobrar	0,00	0,00	0,00	0,00	0,00	0,00
5	GASTOS	1.614.872.869.819,59	581.485.433.186,53	257.079.526.891,61	1.939.278.776.114,51	0,00	1.939.278.776.114,51
5.1	DE ADMINISTRACIÓN Y OPERACIÓN	1.335.123.657.664,97	329.991.033.216,20	62.700.222.297,84	1.602.414.468.583,33	0,00	1.602.414.468.583,33
5.1.01	SUELDOS Y SALARIOS	211.626.891.026,01	54.509.191.228,57	8.633.952.880,30	257.502.129.374,28	0,00	257.502.129.374,28
5.1.01.01	Sueldos	159.513.012.874,60	38.607.535.490,16	3.995.922.006,34	194.124.626.358,42	0,00	194.124.626.358,42
5.1.01.05	Gastos de representación	650.035.574,93	164.075.323,28	18.730.245,84	795.380.652,37	0,00	795.380.652,37
5.1.01.08	Sueldo por comisiones al exterior	5.340.172.591,25	1.268.012.300,00	757.443.326,84	5.850.741.564,41	0,00	5.850.741.564,41
5.1.01.10	Prima Técnica	0,00	0,00	0,00	0,00	0,00	0,00
5.1.01.19	Bonificaciones	14.435.204.003,94	4.109.471.842,96	989.755.387,63	17.554.920.459,27	0,00	17.554.920.459,27
5.1.01.23	Auxilio de transporte	2.773.264.227,73	681.312.741,95	128.829.624,00	3.325.747.345,68	0,00	3.325.747.345,68
5.1.01.57	Partida de alimentación soldados y orden público	17.200.551.344,72	5.472.619.653,96	1.531.030.800,29	21.142.140.198,39	0,00	21.142.140.198,39
5.1.01.59	Subsidio de vivienda	8.451.135.203,14	3.312.970.665,01	990.140.700,00	10.773.965.168,15	0,00	10.773.965.168,15
5.1.01.60	Subsidio de alimentación	3.263.515.205,70	893.193.211,25	222.100.789,36	3.934.607.627,59	0,00	3.934.607.627,59
5.1.02	CONTRIBUCIONES IMPUTADAS	43.782.577.218,73	10.901.521.481,52	2.037.659.305,29	52.646.439.394,96	0,00	52.646.439.394,96
5.1.02.02	Subsidio familiar	31.968.269.393,92	9.147.331.881,63	2.037.659.305,29	39.077.941.970,26	0,00	39.077.941.970,26
5.1.02.03	Indemnizaciones	11.814.307.824,81	1.754.189.599,89	0,00	13.568.497.424,70	0,00	13.568.497.424,70
5.1.03	CONTRIBUCIONES EFECTIVAS	26.098.428.134,46	7.920.838.140,00	2.316.693.902,00	31.702.572.372,46	0,00	31.702.572.372,46
5.1.03.02	Aportes a cajas de compensación familiar	216.732.009,00	50.183.443,00	0,00	266.915.452,00	0,00	266.915.452,00
5.1.03.03	Cotizaciones a seguridad social en salud	15.721.437.724,26	3.690.724.145,00	296.212.850,00	19.115.949.019,26	0,00	19.115.949.019,26

DEPARTAMENTO Cundinamarca
 MUNICIPIO Bogotá
 ENTIDAD Fuerza Aérea Colombiana
 CODIGO 11100000
 FECHA DE CORTE: 30/11/2022
 PERIODO DE MOVIMIENTO 1 de Octubre al 30 de Noviembre 2022

CGN2015_001_SALDOS_Y_MOVIMIENTOS_CONVERGENCIA

Valores en pesos

FUERZA AEREA


CODIGO CONTABLE	NOMBRE	SALDO INICIAL	Débito	Crédito	SALDO FINAL	SALDO FINAL CORRIENTE	SALDO FINAL NO CORRIENTE
5.1.11.41	Sostenimiento de semovientes y plantas	25.965.789,80	7.120.000,01	0,00	33.085.789,81	0,00	33.085.789,81
5.1.11.42	Gastos de operación aduanera	0,00	0,00	0,00	0,00	0,00	0,00
5.1.11.43	Gastos reservados	2.664.468.147,63	450.828.479,93	6.347.936,00	3.108.948.691,56	0,00	3.108.948.691,56
5.1.11.44	Apoyo a operaciones militares y de policía	0,00	0,00	0,00	0,00	0,00	0,00
5.1.11.46	Combustibles y lubricantes	115.739.689.723,28	27.595.642.154,98	425.529.524,89	142.909.802.353,37	0,00	142.909.802.353,37
5.1.11.47	Servicios portuarios y aeronáuticos	2.032.812.465,10	1.755.852.934,36	63.183.476,57	3.725.481.922,89	0,00	3.725.481.922,89
5.1.11.48	servicios de reclutamiento	0,00	0,00	0,00	0,00	0,00	0,00
5.1.11.49	Servicios de aseo, cafetería, restaurante y lavandería	4.123.367.724,14	2.942.761.604,40	1.761.500.109,68	5.304.629.218,86	0,00	5.304.629.218,86
5.1.11.50	Procesamiento de información	262.350.000,02	11.099.759,06	11.099.759,06	262.350.000,02	0,00	262.350.000,02
5.1.11.51	Gastos por control de calidad	0,00	0,00	0,00	0,00	0,00	0,00
5.1.11.53	Cesión de derechos de televisión	0,00	0,00	0,00	0,00	0,00	0,00
5.1.11.54	Organización de eventos	1.065.814.290,35	392.213.959,45	165.084.400,00	1.292.943.849,80	0,00	1.292.943.849,80
5.1.11.55	Elementos de aseo, lavandería y cafetería	744.482.308,82	223.947.703,27	56.583.593,08	911.846.419,01	0,00	911.846.419,01
5.1.11.56	Bodegaje	0,00	0,00	0,00	0,00	0,00	0,00
5.1.11.58	Videos	1.402.499,96	1.954.500,00	0,00	3.356.999,96	0,00	3.356.999,96
5.1.11.59	Licencias y salvoconductos	0,00	0,00	0,00	0,00	0,00	0,00
5.1.11.61	Relaciones públicas	0,00	0,00	0,00	0,00	0,00	0,00
5.1.11.62	Equipo de Seguridad Industrial	0,00	0,00	0,00	0,00	0,00	0,00
5.1.11.64	Gastos legales	0,00	0,00	0,00	0,00	0,00	0,00
5.1.11.65	Intangibles	150.291.084,21	37.103.426,00	37.103.426,00	150.291.084,21	0,00	150.291.084,21
5.1.11.73	Interventorías, auditorías y evaluaciones	0,00	0,00	0,00	0,00	0,00	0,00
5.1.11.74	Asignación de bienes y servicios	369.911.695,81	0,00	0,00	369.911.695,81	0,00	369.911.695,81
5.1.11.78	Comisiones	75.070.315,78	73.662.015,84	3.500.000,00	145.232.331,62	0,00	145.232.331,62
5.1.11.79	Honorarios	4.216.650.930,89	3.970.662.083,38	2.728.612.490,08	5.458.700.524,19	0,00	5.458.700.524,19
5.1.11.80	Servicios	5.591.815.917,64	3.409.020.413,73	1.468.848.296,70	7.531.988.034,67	0,00	7.531.988.034,67
5.1.11.83	Servicios de telecomunicaciones, transmisión y suministro de	0,00	84.093.009,00	84.093.009,00	0,00	0,00	0,00
5.1.11.90	Otros gastos generales	3.297.938.803,04	936.813.786,51	35.863.880,05	4.198.888.709,50	0,00	4.198.888.709,50
5.1.20	IMPUESTOS, CONTRIBUCIONES Y TASAS	5.930.972.620,80	222.653.779,82	886.209,46	6.152.740.191,16	0,00	6.152.740.191,16
5.1.20.01	Impuesto predial unificado	4.379.976.363,00	0,00	0,00	4.379.976.363,00	0,00	4.379.976.363,00
5.1.20.10	Tasas	751.068.534,00	12.730.527,00	60.890,00	763.738.171,00	0,00	763.738.171,00
5.1.20.11	Impuesto sobre vehículos automotores	15.476.550,00	1.856.410,00	825.319,46	16.507.640,54	0,00	16.507.640,54
5.1.20.17	Intereses de mora	0,00	0,00	0,00	0,00	0,00	0,00
5.1.20.26	Contribuciones	1.555.907,00	0,00	0,00	1.555.907,00	0,00	1.555.907,00
5.1.20.27	Licencias	10.969.061,00	0,00	0,00	10.969.061,00	0,00	10.969.061,00
5.1.20.34	Sobretasa ambiental	1.499.493,00	0,00	0,00	1.499.493,00	0,00	1.499.493,00
5.1.20.36	Impuesto sobre el servicio de alumbrado público	770.426.712,80	208.066.842,82	0,00	978.493.555,62	0,00	978.493.555,62
5.1.20.90	Otros impuestos, contribuciones y tasas	0,00	0,00	0,00	0,00	0,00	0,00
5.3	DETERIORO, DEPRECIACIONES, AMORTIZACIONES Y ANULACIONES	203.451.062.303,58	46.976.793.495,05	3.514.735.779,60	246.913.120.019,03	0,00	246.913.120.019,03
5.3.47	DETERIORO DE CUENTAS POR COBRAR	0,00	0,00	0,00	0,00	0,00	0,00
5.3.47.14	Contribuciones, Tasas e Ingresos no Tributarios	0,00	0,00	0,00	0,00	0,00	0,00
5.3.47.90	Otras cuentas por cobrar	0,00	0,00	0,00	0,00	0,00	0,00
5.3.51	DETERIORO DE PROPIEDADES, PLANTA Y EQUIPO	0,00	0,00	0,00	0,00	0,00	0,00
5.3.51.05	Edificaciones	0,00	0,00	0,00	0,00	0,00	0,00
5.3.51.07	Redes, líneas y cables	0,00	0,00	0,00	0,00	0,00	0,00
5.3.51.21	Propiedades, Planta y Equipo no Explotados	0,00	0,00	0,00	0,00	0,00	0,00
5.3.60	DEPRECIACION DE PROPIEDADES, PLANTA Y EQUIPO	198.649.442.723,50	46.061.901.065,94	3.186.104.137,90	241.525.239.651,54	0,00	241.525.239.651,54
5.3.60.01	Edificaciones	25.159.769.095,73	5.164.991.740,50	21.813.242,091	30.302.947.594,14	0,00	30.302.947.594,14
5.3.60.02	Plantas, ductos y túneles	802.822.946,03	177.357.364,71	2.310.286,540	977.870.024,20	0,00	977.870.024,20
5.3.60.03	Redes, líneas y cables	268.665.425,41	58.872.611,99	1.551.106,839	325.986.930,56	0,00	325.986.930,56
5.3.60.04	Maquinaria y equipo	61.661.440.106,05	13.948.911.812,99	1.046.233.769,880	74.564.118.149,16	0,00	74.564.118.149,16
5.3.60.05	Equipo médico y científico	1.021.488.493,41	228.422.733,43	2.652.276,950	1.247.258.949,89	0,00	1.247.258.949,89
5.3.60.06	Muebles, enseres y equipo de oficina	3.044.758.757,88	649.483.931,08	129.035.090,000	3.565.207.598,96	0,00	3.565.207.598,96
5.3.60.07	Equipos de comunicación y computación	27.785.332.264,32	6.109.763.209,19	81.626.682,450	33.813.468.791,06	0,00	33.813.468.791,06
5.3.60.08	Equipos de transporte, tracción y elevación	18.701.767.651,81	3.864.091.558,70	131.023.634,570	22.434.835.575,94	0,00	22.434.835.575,94
5.3.60.09	Equipos de comedor, cocina, despensa y hotelería	436.662.978,56	89.830.018,80	8.960.330,500	517.532.666,86	0,00	517.532.666,86
5.3.60.10	Semovientes y plantas	76.477.956,61	18.337.032,43	353.901,900	94.461.087,14	0,00	94.461.087,14

DEPARTAMENTO		Cundinamarca	CGN2015_001_SALDOS_Y_MOVIMIENTOS_CONVERGENCIA			Valores en pesos		
MUNICIPIO		Bogotá						
ENTIDAD		Fuerza Aérea Colombiana						
CODIGO		11100000	FUERZA AEREA					
FECHA DE CORTE:		30/11/2022						
PERIODO DE MOVIMIENTO:		1 de Octubre al 30 de Noviembre 2022						
CODIGO CONTABLE	NOMBRE	SALDO INICIAL	Débito	Crédito	SALDO FINAL	SALDO FINAL CORRIENTE	SALDO FINAL NO CORRIENTE	
5.3.60.12	Bienes de arte y cultura	608.115.663,49	77.643.913,98	46.245.486,730	639.514.090,74	0,00	639.514.090,74	
5.3.60.13	Bienes muebles en bodega	414.886.747,61	93.979.921,74	22.108.212,300	486.758.457,05	0,00	486.758.457,05	
5.3.60.14	Propiedades, planta y equipo en mantenimiento	52.204.172.175,35	10.985.194.025,87	1.635.771.242,160	61.553.594.959,06	0,00	61.553.594.959,06	
5.3.60.15	Propiedades, planta y equipo no explotados	6.463.082.461,24	4.595.021.190,53	56.418.874,990	11.001.684.776,78	0,00	11.001.684.776,78	
5.3.66	AMORTIZACIÓN DE ACTIVOS INTANGIBLES	4.801.619.580,08	914.892.429,11	328.631.641,70	5.387.880.367,49	0,00	5.387.880.367,49	
5.3.66.02	Patentes	61.066.739,79	12.960.145,97	0,00	74.026.885,76	0,00	74.026.885,76	
5.3.66.05	Licencias	3.297.567.447,28	545.752.888,24	285.589.332,89	3.557.731.002,63	0,00	3.557.731.002,63	
5.3.66.06	Softwares	1.442.985.393,01	356.179.394,90	43.042.308,81	1.756.122.479,10	0,00	1.756.122.479,10	
5.4	TRANSFERENCIAS Y SUBVENCIONES	14.303.230.731,56	186.517.377.842,41	185.176.377.151,01	15.644.231.422,96	0,00	15.644.231.422,96	
5.4.23	OTRAS TRANSFERENCIAS	13.543.268.670,36	186.517.377.842,41	185.176.377.151,01	14.884.269.361,76	0,00	14.884.269.361,76	
5.4.23.03	Para gastos de funcionamiento	1.358.448.735,30	0,00	0,00	1.358.448.735,30	0,00	1.358.448.735,30	
5.4.23.07	Bienes entregados sin contraprestación	12.184.819.935,06	175.841.646.817,69	174.500.646.126,29	13.525.820.626,46	0,00	13.525.820.626,46	
5.4.23.90	Otras transferencias	0,00	10.675.731.024,72	10.675.731.024,72	0,00	0,00	0,00	
5.4.24	SUBVENCIONES	759.962.061,20	0,00	0,00	759.962.061,20	0,00	759.962.061,20	
5.4.24.05	Subvención por recursos transferidos a las empresas públicas	759.962.061,20	0,00	0,00	759.962.061,20	0,00	759.962.061,20	
5.4.24.07	Bienes entregados sin contraprestación	0,00	0,00	0,00	0,00	0,00	0,00	
5.7	OPERACIONES INTERSTITUCIONALES	4.279.828.858,49	1.780.703.286,31	573.973.539,41	5.486.558.605,39	0,00	5.486.558.605,39	
5.7.20	OPERACIONES DE ENLACE	4.279.828.858,49	1.780.703.286,31	573.973.539,41	5.486.558.605,39	0,00	5.486.558.605,39	
5.7.20.80	Recaudos	4.279.828.858,49	1.780.703.286,31	573.973.539,41	5.486.558.605,39	0,00	5.486.558.605,39	
5.7.22	OPERACIONES SIN FLUJO DE EFECTIVO	0,00	0,00	0,00	0,00	0,00	0,00	
5.7.22.10	Pago de Obligaciones Con títulos	0,00	0,00	0,00	0,00	0,00	0,00	
5.7.22.90	Otras operaciones sin flujo de efectivo	0,00	0,00	0,00	0,00	0,00	0,00	
5.8	OTROS GASTOS	57.715.090.260,99	16.219.525.346,56	5.114.218.123,75	68.820.397.483,80	0,00	68.820.397.483,80	
5.8.02	COMISIONES	63.710.226,27	65.139.982,58	50.000.000,00	78.850.208,85	0,00	78.850.208,85	
5.8.02.40	Comisiones servicios financieros	63.710.226,27	65.139.982,58	50.000.000,00	78.850.208,85	0,00	78.850.208,85	
5.8.03	AJUSTE POR DIFERENCIA EN CAMBIO	13.710.934.877,08	2.837.320.136,46	4.591.089,74	16.543.663.923,80	0,00	16.543.663.923,80	
5.8.03.01	Efectivo y equivalentes al efectivo	1.155.333,32	0,00	0,00	1.155.333,32	0,00	1.155.333,32	
5.8.03.02	Cuentas por cobrar	4.324.206,87	559.060,99	0,00	4.883.267,86	0,00	4.883.267,86	
5.8.03.12	Adquisición de bienes y servicios nacionales	512.206.578,15	160.548.652,99	0,00	672.755.231,14	0,00	672.755.231,14	
5.8.03.13	Adquisición de bienes y servicios del exterior	13.192.945.023,95	2.671.621.332,74	0,00	15.864.566.356,69	0,00	15.864.566.356,69	
5.8.03.90	Otros ajustes por diferencia en cambio	303.734,79	4.591.089,74	4.591.089,74	303.734,79	0,00	303.734,79	
5.8.04	FINANCIEROS	4.638.768,00	2.256.291,00	2.256.291,00	4.638.768,00	0,00	4.638.768,00	
5.8.04.05	Administración y emisión de títulos valores	0,00	2.256.291,00	2.256.291,00	0,00	0,00	0,00	
5.8.04.23	Pérdida por baja en cuentas de cuentas por cobrar	4.638.768,00	0,00	0,00	4.638.768,00	0,00	4.638.768,00	
5.8.90	GASTOS DIVERSOS	43.892.888.992,92	9.769.285.769,52	1.519.669.551,01	52.142.505.211,43	0,00	52.142.505.211,43	
5.8.90.06	Bienes Aprehendidos o Incautados.	0,00	0,00	0,00	0,00	0,00	0,00	
5.8.90.17	Pérdidas en Sinestros	1.021.225,58	0,00	0,00	1.021.225,58	0,00	1.021.225,58	
5.8.90.19	Pérdida por baja en cuentas de activos no financieros	43.890.866.867,34	9.052.780.649,29	1.102.062.756,12	51.841.584.760,51	0,00	51.841.584.760,51	
5.8.90.25	Multas y sanciones	0,00	238.153.000,00	0,00	238.153.000,00	0,00	238.153.000,00	
5.8.90.26	Servicios financieros	910.000,00	0,00	0,00	910.000,00	0,00	910.000,00	
5.8.90.27	Indemnizaciones	0,00	0,00	0,00	0,00	0,00	0,00	
5.8.90.90	Otros gastos diversos	90.900,00	478.352.120,23	417.606.794,89	60.836.225,34	0,00	60.836.225,34	
5.8.93	DEVOLUCIONES Y DESCUENTOS INGRESOS FISCALES	0,00	7.821.975,00	0,00	7.821.975,00	0,00	7.821.975,00	
5.8.93.01	Contribuciones, tasas e ingresos no tributarios	0,00	7.821.975,00	0,00	7.821.975,00	0,00	7.821.975,00	
5.8.95	DEVOLUCIONES, REBASAS Y DESCUENTOS EN VENTA DE	42.917.396,72	3.096.440,00	3.096.440,00	42.917.396,72	0,00	42.917.396,72	
5.8.95.01	Servicios educativos	40.555.707,00	3.096.440,00	3.096.440,00	40.555.707,00	0,00	40.555.707,00	


DEPARTAMENTO		Cundinamarca		CGN2015_001_SALDOS_Y_MOVIMIENTOS_CONVERGENCIA		Valores en pesos	
MUNICIPIO		Bogotá					
ENTIDAD		Fuerza Aérea Colombiana					
CODIGO		11100000					
FECHA DE CORTE:		30/11/2022					
PERIODO DE MOVIMIENTO:		1 de Octubre al 30 de Noviembre 2022		FUERZA AEREA			
CODIGO CONTABLE	NOMBRE	SALDO INICIAL	Débito	Crédito	SALDO FINAL	SALDO FINAL CORRIENTE	SALDO FINAL NO CORRIENTE
5.8.95.04	Servicios Transporte	1.040.000,00	0,00	0,00	1.040.000,00	0,00	1.040.000,00
5.8.95.10	Servicios de documentación e identificación	0,00	0,00	0,00	0,00	0,00	0,00
5.8.95.16	Otros Servicios	1.321.689,72	0,00	0,00	1.321.689,72	0,00	1.321.689,72
5.8.97	COSTOS Y GASTOS POR DISTRIBUIR	0,00	3.534.604.752,00	3.534.604.752,00	0,00	0,00	0,00
5.8.97.23	Servicios	0,00	3.534.604.752,00	3.534.604.752,00	0,00	0,00	0,00
5.9	CIERRE DE INGRESOS, GASTOS Y COSTOS	0,00	0,00	0,00	0,00	0,00	0,00
5.9.05	Cierre de Ingresos y Gastos	0,00	0,00	0,00	0,00	0,00	0,00
5.9.05.01	Cierre de Ingresos y Gastos	0,00	0,00	0,00	0,00	0,00	0,00
8	CUENTAS DE ORDEN DEUDORAS	0,00	35.820.509.165,84	35.820.509.165,84	0,00	0,00	0,00
8.1	ACTIVOS CONTINGENTES	39.976.080.212,23	77.560,00	249.900.000,00	39.726.257.772,23	0,00	39.726.257.772,23
8.1.30	BIENES APREHENDIDOS O INCAUTADOS	9.299.892,84	77.560,00	5.000,00	9.372.452,84	0,00	9.372.452,84
8.1.30.08	Armas y municiones	9.299.892,84	77.560,00	5.000,00	9.372.452,84	0,00	9.372.452,84
8.1.90	OTROS ACTIVOS CONTINGENTES	39.966.780.319,39	0,00	249.895.000,00	39.716.885.319,39	0,00	39.716.885.319,39
8.1.90.90	Otros activos contingentes	39.966.780.319,39	0,00	249.895.000,00	39.716.885.319,39	0,00	39.716.885.319,39
8.3	DEUDORAS DE CONTROL	71.601.171.308,68	9.181.182.204,31	26.541.360.814,59	54.240.992.698,40	0,00	54.240.992.698,40
8.3.06	BIENES ENTREGADOS EN CUSTODIA	82.673.350,00	0,00	0,00	82.673.350,00	0,00	82.673.350,00
8.3.06.17	Propiedades, planta y equipo	82.673.350,00	0,00	0,00	82.673.350,00	0,00	82.673.350,00
8.3.10	BONOS, TÍTULOS Y ESPECIES NO COLOCADOS	0,00	0,00	0,00	0,00	0,00	0,00
8.3.10.01	Bonos	0,00	0,00	0,00	0,00	0,00	0,00
8.3.15	BIENES Y DERECHOS RETIRADOS	62.298.939.694,62	9.140.238.015,57	26.419.961.068,46	45.019.216.641,73	0,00	45.019.216.641,73
8.3.15.10	Propiedades, planta y equipo	40.663.560.065,93	7.560.683.624,23	23.799.155.298,56	24.425.088.391,60	0,00	24.425.088.391,60
8.3.15.36	Préstamos por cobrar	0,00	0,00	0,00	0,00	0,00	0,00
8.3.15.90	Otros bienes y derechos retirados	21.635.379.628,69	1.579.554.391,34	2.620.805.769,90	20.594.128.250,13	0,00	20.594.128.250,13
8.3.47	BIENES ENTREGADOS A TERCEROS	10.000.000,00	0,00	0,00	10.000.000,00	0,00	10.000.000,00
8.3.47.04	Propiedades, planta y equipo	10.000.000,00	0,00	0,00	10.000.000,00	0,00	10.000.000,00
8.3.61	RESPONSABILIDADES EN PROCESO	9.209.558.264,06	40.944.188,74	121.399.746,13	9.129.102.706,67	0,00	9.129.102.706,67
8.3.61.01	Internas	9.209.558.264,06	40.944.188,74	121.399.746,13	9.129.102.706,67	0,00	9.129.102.706,67
8.3.90	OTRAS CUENTAS DEUDORAS DE CONTROL	0,00	0,00	0,00	0,00	0,00	0,00
8.3.90.90	Otras cuentas deudoras de control	0,00	0,00	0,00	0,00	0,00	0,00
8.9	DEUDORAS POR CONTRA (CR)	-111.577.251.520,91	26.639.249.401,53	9.029.248.351,25	-93.967.250.470,63	0,00	-93.967.250.470,63
8.9.05	ACTIVOS CONTINGENTES POR CONTRA (CR)	-39.976.080.212,23	249.900.000,00	77.560,00	-39.726.257.772,23	0,00	-39.726.257.772,23
8.9.05.13	Bienes aprehendidos o incautados	-9.299.892,84	5.000,00	77.560,00	-9.372.452,84	0,00	-9.372.452,84
8.9.05.90	Otros activos contingentes por contra	-39.966.780.319,39	249.895.000,00	0,00	-39.716.885.319,39	0,00	-39.716.885.319,39
8.9.15	DEUDORAS DE CONTROL POR CONTRA (CR)	-71.601.171.308,68	26.389.349.401,53	9.029.170.791,25	-54.240.992.698,40	0,00	-54.240.992.698,40
8.9.15.02	Bienes entregados en custodia	-82.673.350,00	0,00	0,00	-82.673.350,00	0,00	-82.673.350,00
8.9.15.06	Bienes y derechos retirados	-62.298.939.694,62	26.120.231.203,53	8.840.508.150,64	-45.019.216.641,73	0,00	-45.019.216.641,73
8.9.15.08	Bienes entregados en explotación	0,00	0,00	0,00	0,00	0,00	0,00
8.9.15.18	Bienes entregados a terceros	-10.000.000,00	0,00	0,00	-10.000.000,00	0,00	-10.000.000,00
8.9.15.21	Responsabilidades en proceso	-9.209.558.264,06	121.399.746,13	40.944.188,74	-9.129.102.706,67	0,00	-9.129.102.706,67
8.9.15.90	Otras cuentas deudoras de control por el contra	0,00	147.718.451,87	147.718.451,87	0,00	0,00	0,00
9	CUENTAS DE ORDEN ACREEDORAS	0,00	75.390.000,00	75.390.000,00	0,00	0,00	0,00
9.1	PASIVOS CONTINGENTES	585.230.520,00	0,00	0,00	585.230.520,00	0,00	585.230.520,00
9.1.20	LITIGIOS Y MECANISMOS ALTERNATIVOS DE SOLUCIÓN DE CONFLICTOS	585.230.520,00	0,00	0,00	585.230.520,00	0,00	585.230.520,00
9.1.20.04	Administrativos	585.230.520,00	0,00	0,00	585.230.520,00	0,00	585.230.520,00
9.1.90	OTROS PASIVOS CONTINGENTES	0,00	0,00	0,00	0,00	0,00	0,00
9.1.90.90	Otros pasivos contingentes	0,00	0,00	0,00	0,00	0,00	0,00
9.3	ACREEDORAS DE CONTROL	14.156.960.677,02	66.000.000,00	0,00	14.090.960.677,02	0,00	14.090.960.677,02


DEPARTAMENTO Cundinamarca CGN2015_001_SALDOS_Y_MOVIMIENTOS_CONVERGENCIA Valores en pesos
 MUNICIPIO Bogotá
 ENTIDAD Fuerza Aérea Colombiana
 CODIGO 11100000
 FECHA DE CORTE: 30/11/2022
 PERIODO DE MOVIMIENTO: 1 de Octubre al 30 de Noviembre 2022
 FUERZA AEREA

CODIGO CONTABLE	NOMBRE	SALDO INICIAL	Débito	Crédito	SALDO FINAL	SALDO FINAL CORRIENTE	SALDO FINAL NO CORRIENTE
9.3.01	BIENES Y DERECHOS RECIBIDOS EN GARANTÍA	0,00	0,00	0,00	0,00	0,00	0,00
9.3.01.02	Derechos	0,00	0,00	0,00	0,00	0,00	0,00
9.3.06	BIENES RECIBIDOS EN CUSTODIA	13.129.390.801,02	0,00	0,00	13.129.390.801,02	0,00	13.129.390.801,02
9.3.06.17	Propiedades, planta y equipo	13.129.390.801,02	0,00	0,00	13.129.390.801,02	0,00	13.129.390.801,02
9.3.25	BIENES APREHENDIDOS O INCAUTADOS	999.800.300,00	66.000.000,00	0,00	933.800.300,00	0,00	933.800.300,00
9.3.25.25	Propiedades, planta y equipo	999.800.300,00	66.000.000,00	0,00	933.800.300,00	0,00	933.800.300,00
9.3.90	OTRAS CUENTAS ACREEDORAS DE CONTROL	27.769.576,00	0,00	0,00	27.769.576,00	0,00	27.769.576,00
9.3.90.02	Anticipos y Fondos en Administración	0,00	0,00	0,00	0,00	0,00	0,00
9.3.90.90	Otras cuentas acreedoras de control	27.769.576,00	0,00	0,00	27.769.576,00	0,00	27.769.576,00
9.9	ACREEDORAS POR CONTRA (DB)	-14.742.191.197,02	9.390.000,00	75.390.000,00	-14.676.191.197,02	0,00	-14.676.191.197,02
9.9.05	PASIVOS CONTINGENTES POR CONTRA (DB)	-585.230.520,00	0,00	0,00	-585.230.520,00	0,00	-585.230.520,00
9.9.05.05	Arrendamientos y mecanismos alternativos de solución de	-585.230.520,00	0,00	0,00	-585.230.520,00	0,00	-585.230.520,00
9.9.05.90	Otros pasivos contingentes por contra	0,00	0,00	0,00	0,00	0,00	0,00
9.9.15	ACREEDORAS DE CONTROL POR CONTRA (DB)	-14.156.960.677,02	9.390.000,00	75.390.000,00	-14.090.960.677,02	0,00	-14.090.960.677,02
9.9.15.02	Bienes recibidos en custodia	-13.129.390.801,02	9.390.000,00	9.390.000,00	-13.129.390.801,02	0,00	-13.129.390.801,02
9.9.15.05	Bienes aprehendidos o incautados	-999.800.300,00	0,00	66.000.000,00	-933.800.300,00	0,00	-933.800.300,00
9.9.15.24	Bienes y derechos recibidos en garantía	0,00	0,00	0,00	0,00	0,00	0,00
9.9.15.90	Otras cuentas acreedoras de control por el contra	-27.769.576,00	0,00	0,00	-27.769.576,00	0,00	-27.769.576,00
		0,00	9.670.313.079.868,59	9.670.313.079.868,59	0,00		

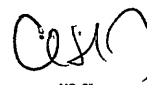

 Capitán DIANA ALEXANDRA HERNANDEZ RINCON
 CONTADOR FAC TP.172166 - T


 Mayor JHON JAIVER CARDONA LONDOÑO
 DIRECTOR FINANCIERO


 General LUIS CARLOS CORDOBA AVENDAÑO
 COMANDANTE FUERZA AEREA COLOMBIANA


 O.R. Cortes J.
 Vo.Bo. JEMFA


 Vo.Bo. CODAF


 MG. Silva
 Vo.Bo. JEMFA

Presentado 22/12/2022