

**MINISTERIO DE DEFENSA NACIONAL  
FUERZA AÉREA COLOMBIANA**

**NOTAS A LOS INFORMES FINANCIEROS Y CONTABLES MENSUALES A  
31 DE OCTUBRE DE 2022**

**I. NOTAS SOBRE ASPECTOS GENERALES**

**NOTA 1. NATURALEZA JURÍDICA Y FUNCIONES DE COMETIDO ESTATAL**

**1.1 Naturaleza Jurídica**

La Fuerza Aérea Colombiana tiene su origen en virtud de la Ley 126 del 31 de diciembre de 1919, emitida durante el Gobierno de Marco Fidel Suárez cuyo artículo 4 dice “Créase la Escuela Militar de Aviación con el objeto de formar pilotos para integrar la quinta arma del Ejército Nacional”.

Sin embargo, esta idea se remonta a la ley 15 del 9 de septiembre de 1916 con el envío al exterior de dos comisiones de estudio.

El Decreto No. 2172 del 10 de diciembre de 1920, la desactivo como tal y creo la Sección de Aviación Militar con dependencia directa del Ministerio de Guerra la cual más tarde se constituiría en el Departamento 8 del Ministerio. Mediante el Decreto No. 2065 del 1 de diciembre de 1932 pasaría a ser la División General de Aviación Militar.

Más tarde debido al conflicto con el Perú el gobierno emitió el Decreto No. 1680 del 15 de julio de 1942, que determinó la separación total y definitiva de la Aviación Militar Colombiana de la civil, naciendo así la Fuerza Aérea Nacional, totalmente independiente a la Aeronáutica Civil.

Dos años más tarde en virtud de la ley 102 del 31 de diciembre de 1944 cambio de nuevo su nombre para convertirse definitivamente en la Fuerza Aérea Colombiana FAC.

La Fuerza Aérea Colombiana es una Dependencia del Ministerio de Defensa Nacional, por lo tanto, la Personería Jurídica reposa en este Ministerio.

**1.2 Funciones y Deberes**

La organización de la Fuerza Aérea Colombiana, su misión y responsabilidades están establecidas por la Constitución Nacional de 1991 y la legislación nacional. La Fuerza Aérea es responsable de la preparación de sus fuerzas para la efectiva conducción de la guerra y de operaciones militares en tiempo que no sea de guerra.

**MISIÓN**

La Fuerza Aérea Colombiana tiene como misión volar, entrenar y combatir para vencer y dominar en el aire, el espacio y el ciberespacio, en defensa de la soberanía, la independencia, la integridad territorial, el orden constitucional y contribuir a los fines del Estado.

**VISIÓN**

Para ejercer el dominio en el aire, el espacio y el ciberespacio, la Fuerza Aérea será innovadora, polivalente, interoperable, líder y preferente regional, con alcance global y con capacidades disuasivas reales, permanentes y sostenibles.

**OBJETIVOS**

1. Fortalecer la capacidad operacional, para ejercer y mantener el dominio del espacio aéreo, disuadir la amenaza, derrotar al enemigo y contribuir al logro de los fines del Estado.
2. Mejorar el clima organizacional, a través del impulso al desarrollo humano, científico, tecnológico y cultural, para ser líder en el ámbito aeroespacial nacional.

3. Afianzar la responsabilidad social y legal de la Fuerza, para garantizar la legitimidad institucional.
4. Afianzar la responsabilidad administrativa de la Fuerza, para ser una organización administrada con excelencia.

Dentro de su objetivo de gestión administrativa orienta los procesos involucrados en la gestión financiera para la optimización de los recursos asignados, que se enmarcan dentro del presupuesto establecido y la legislación vigente. Establece, promulga y vigila las políticas trazadas para el desarrollo de la Fuerza.

La Fuerza Aérea desarrolla cinco funciones o actividades básicas: control del aire, el espacio y el ciberespacio, aplicación de la Fuerza, multiplicación de la Fuerza, apoyo de la Fuerza, contribuir a los fines del Estado y participar en programas de cooperación (CFEPPC).

## **NOTA 2. REGIMEN CONTABLE APLICABLE**

### **2.1 Marco Normativo Para Entidades De Gobierno**

La Fuerza Aérea Colombiana da aplicación al Marco Normativo aplicable a las entidades de gobierno, expedido por la Contaduría General de la Nación (CGN), a través de la Resolución 533 de 2015 y sus modificatorias, la cual incorpora, como parte integrante del Régimen de Contabilidad Pública, el Marco Normativo para Entidades de Gobierno. Está conformado por: el Marco Conceptual para la Preparación y Presentación de Información Financiera; las Normas para el Reconocimiento, Medición, Revelación y Presentación de los Hechos Económicos; las Políticas y Procedimientos Contables; las Guías de Aplicación; el Catálogo General de Cuentas; y la Doctrina Contable Pública.

## **NOTA 3. JUICIOS, ESTIMACIONES, RIESGOS Y CORRECCIÓN DE ERRORES CONTABLES**

### **3.1. Estimaciones Y Supuestos**

#### **3.1.1 Deterioro en las Cuentas por Cobrar.**

Serán objeto de estimaciones de deterioro cuando exista evidencia objetiva del incumplimiento de los pagos a cargo del deudor. Para el efecto, por lo menos al final del periodo contable, se verificará si existen indicios de deterioro. El deterioro corresponderá al exceso del valor en libros de la cuenta por cobrar con respecto al valor presente de sus flujos de efectivo futuros estimados de la misma. Para el efecto, se utilizará, como factor de descuento la tasa de interés de mercado aplicada a instrumentos similares. El deterioro se reconocerá de forma separada, como un menor valor de la cuenta por cobrar, afectando el gasto del periodo. El deterioro corresponderá al exceso del valor en libros de la cuenta por cobrar con respecto al valor presente de sus flujos de efectivo futuros estimados (excluyendo las pérdidas crediticias futuras en las que no se haya incurrido). PERIODICIDAD De acuerdo con la Política No. 4 Cuentas por Cobrar, en el mes de noviembre de cada vigencia, se verificará si existen indicios de deterioro.

#### **3.1.2 Deterioro de Propiedades, planta y equipo.**

El deterioro de la propiedad, planta y equipo, es la pérdida en su potencial de servicio, adicional al reconocimiento sistemático realizado a través de la depreciación o amortización. En el Ministerio de Defensa y Policía Nacional, para efectos de Deterioro se consideran bienes de valor material aquellos que su costo individual de adquisición, producción, construcción, donación, transferencia o permuta sea superior a 1.000 SMMLV. Por lo anterior, solo se evaluará si existen indicios de deterioro del valor de las propiedades, planta y equipo a los bienes cuyo costo individual sea igual o superior a 1.000 SMMLV.

#### **3.1.3. Correcciones contables 3109.**

En septiembre de la vigencia 2022, se realizaron ajustes de reclasificación para correcciones contables de la vigencia anterior por valor de \$10.000.000,00, realizado por el Comando Aéreo de Combate No. 2 por la incorporación de un SINGLE CONSOLA TRAINER (SCT) HERMES, de acuerdo a la solicitud realizada por el Grupo de Apoyo Logístico y a lo autorizado mediante acta del subcomité de sostenibilidad contable FAC-S-2022-078259-AG del 06 de septiembre 2022.

### 3.1.4 Aspectos generales contables derivados de la emergencia del COVID-19

En el marco del Estado de Emergencia Económica, Social y Ecológica, establecido mediante Decreto 444 del 21 de marzo de 2020, que fue prorrogada la emergencia sanitaria con la Resolución No. 304 del 23 de febrero de 2022 “por la cual se prorroga la emergencia sanitaria por el coronavirus COVID-19, declarada mediante Resolución 385 de 2020, prorrogada por las Resoluciones 844, 1462, 2230 del 2020 y 222, 738, 1315 y 1913 de 2021 hasta el 30 de abril de 2022” En el reporte CGN2020\_004\_COVID19 formulario CGN2020\_004\_COVID19 se presentan los gastos y adquisiciones que con motivo de la pandemia se han presentado en el Ministerio de Defensa y las Fuerzas Militares, este reporte se presenta en forma trimestral.

De acuerdo a la resolución No. 225 del 24-08-2022, se deroga la resolución 109 del 17 de Junio de 2020, que adicionaba el formulario CGN2020\_004\_COVID\_19 a la categoría de información pública convergencia, hasta que duren los efectos de la pandemia.

## NOTA 4. POLÍTICAS Y PRÁCTICAS CONTABLES

### 4.1 Políticas Contables

La Fuerza Aérea Colombiana viene aplicando los conceptos y normas establecidas en las Circulares y Directivas emanadas y difundidas por parte de la Dirección de Finanzas del Ministerio de Defensa Nacional, sobre materia contable, con el fin de unificar criterios para la contabilización y elaboración de los Estados Financieros Consolidados. Las bases de medición utilizadas por la FAC en este periodo, son las siguientes:

- Política No. 1 Propiedades, planta y equipo
- Política No. 2 Inventarios
- Política No. 3 Beneficios a empleados
- Política No. 4 Cuentas por cobrar
- Política No. 5 Ingresos
- Política No. 6 Bienes de uso público, históricos y culturales
- Política No. 7 Intangibles
- Política No. 8 Cuentas por pagar
- Política No. 9 Cuentas de orden
- Política No. 10 Arrendamientos
- Política No. 11 Propiedades de inversión
- Política No. 12 Inversiones
- Política No. 13 Préstamos por cobrar
- Política No. 14 Efectivo y equivalente de efectivo
- Política No. 15 Otros activos
- Política No. 16 Presentación de estados financieros
- Política No. 17 Bienes inmuebles

### 4.2 Políticas Contables Significativas.

La información financiera contenida en el presente informe ha sido preparada de acuerdo con las políticas contables establecidas por el Ministerio de Defensa Nacional, así:

- **Propiedad, planta y equipo.**

Son activos tangibles empleados para la producción o suministro de bienes, para la prestación de servicios y para propósitos administrativos. Estos activos se caracterizan porque no se espera venderlos en el curso de las actividades ordinarias de la FAC y se prevé usarlos durante más de un periodo contable.

Se reconocerá como Propiedades, Planta y Equipo y para efectos de la salida de almacén los bienes muebles e inmuebles que cumplan con las características y elementos del activo cuando su costo unitario de adquisición, construcción, producción, donación, transferencia y permuta sea igual o superior a 50 Unidades de Valor Tributarios (U.V.T) vigente.

Las Propiedades, Planta y Equipo de la FAC, son utilizadas para cumplir la misión y con propósitos administrativos en su totalidad.

▪ **Inventarios.**

En la FAC, se reconocen como inventarios, los activos adquiridos que se utilizarán para el cumplimiento de la misión, los del orden administrativo, y los que se tienen con la intención de transformarse o consumirse en actividades de producción de bienes o prestación de servicios.

Los repuestos clasificados como reparables son incorporados como inventarios en la cuenta 151409 Materiales y Suministros – Repuestos cuando se encuentren en condición de servicial o reparado.

▪ **Beneficios a Empleados.**

Los beneficios a los empleados comprenden todas las retribuciones que la entidad proporciona a sus trabajadores a cambio de sus servicios, incluyendo, cuando haya lugar, beneficios por terminación del vínculo laboral o contractual. Estos beneficios abarcan tanto los suministrados directamente a los empleados, como los que se proporcionan a sus sobrevivientes, beneficiarios y/o sustitutos, según lo establecido en la normatividad vigente, en los acuerdos contractuales o en las obligaciones implícitas que dan origen al beneficio.

La FAC reconoció en sus Estados Financieros beneficios a empleados a corto plazo entre los cuales tenemos: Vacaciones, Prima de Vacaciones, Cesantías, Prima de Servicios, Prima de Navidad, Bonificaciones, etc.

En los Beneficios a Empleados a Largo Plazo se registraron dos conceptos bonificaciones y primas.

▪ **Cuentas por Cobrar.**

Las cuentas por cobrar, corresponden a los derechos adquiridos por las Unidades Ejecutoras en desarrollo de sus actividades, de los cuales se espera a futuro la entrada de un flujo financiero fijo o determinable, a través de efectivo, equivalentes al efectivo u otro instrumento. Estas partidas incluyen los derechos originados en transacciones con y sin contraprestación. Las transacciones con contraprestación incluyen, entre otros, la venta de bienes y servicios, y las transacciones sin contraprestación incluyen, entre otros, los impuestos y las transferencias.

▪ **Ingresos.**

Los ingresos son los incrementos en los beneficios económicos o en el potencial de servicio producidos a lo largo del periodo contable (bien en forma de entradas o incrementos de valor de los activos).

▪ **Intangibles.**

Son recursos identificables, de carácter no monetario y sin apariencia física, sobre los cuales la entidad tiene el control, espera obtener beneficios económicos futuros o potencial de servicio, y puede realizar mediciones fiables. Estos activos se caracterizan porque no se espera venderlos en el curso de las actividades de la entidad y se prevé usarlos durante más de un periodo contable.

Esta cuenta está representada por las patentes, licencias y softwares utilizadas por las diferentes Unidades de la FAC para cumplir con la misión.

▪ **Cuentas por Pagar.**

En la FAC las cuentas por pagar son las obligaciones adquiridas por la entidad con terceros, originadas en el desarrollo de sus actividades y de las cuales se espere, a futuro, la salida de un flujo financiero fijo o determinable a través de efectivo, equivalentes al efectivo u otro instrumento.

▪ **Cuentas de Orden.**

Las cuentas de orden deudoras y acreedoras representan la estimación de hechos o circunstancias que pueden afectar la situación financiera, económica, social y ambiental de la entidad contable pública, así como el valor de los bienes, derechos y obligaciones que requieren ser controlados.

▪ **Arrendamientos.**

El arrendamiento operativo, es cuando el arrendador no transfiere, sustancialmente al arrendatario, los riesgos y ventajas inherentes a la propiedad del activo.

Las Unidades Aéreas que dieron aplicación a las políticas contables y que conforman la FAC y operan en todo el territorio nacional, y la Agencia de Compras ACOFA ubicada en Fort Lauderdale Florida, son:

Nombre de la Unidad	SIGLA	Ubicación	Departamento
Comando Fuerza Aérea	COFAC	Bogotá	Cundinamarca
Comando Aéreo de Combate No.1	CACOM-1	Puerto Salgar	Cundinamarca
Comando Aéreo de Combate No.2	CACOM-2	Apiay	Meta
Comando Aéreo de Combate No.3	CACOM-3	Malambo	Atlántico
Comando Aéreo de Combate No.4	CACOM-4	Melgar	Tolima
Comando Aéreo de Combate No.5	CACOM-5	Rio Negro	Antioquia
Comando Aéreo de Combate No.6	CACOM-6	Tres Esquinas	Caquetá
Comando Aéreo de Transporte Militar	CATAM	Bogotá	Cundinamarca
Comando Aéreo de Mantenimiento	CAMAN	Madrid	Cundinamarca
Escuela Militar de Aviación	EMAVI	Cali	Valle
Escuela de Suboficiales	ESUFA	Madrid	Cundinamarca
Jefatura de Inteligencia Aérea	JEINA	Bogotá	Cundinamarca
Agencia de Compras de la FAC	ACOFA	Fort Laurent	Florida USA

#### NOTA 5. LOS SUPUESTOS REALIZADOS

Los supuestos realizados acerca del futuro y otras causas de incertidumbre en las estimaciones realizadas al final del mes, que tengan un riesgo significativo de ocasionar ajustes importantes en el valor en libros de los activos o pasivos dentro del periodo corriente.

- **Método de Depreciación y/o Amortización, de Activos**

La FAC, en atención a restricciones existentes por aspectos relacionados con la seguridad y reserva en el manejo de la información, que limita la implementación de otros métodos de depreciación y/o amortización aplicables a las propiedades, planta y equipo, adoptó en sus políticas y en su Manual de Procedimiento Administrativos y Financieros para el manejo de Bienes del Ministerio de Defensa Nacional, el método de línea recta para reconocer la pérdida de la capacidad operacional por el uso de los activos, la cual es calculada para cada bien en forma individual de acuerdo con las vidas útiles determinadas con referencia a los rangos establecidos en la política contable, a través del sistema de Información Logística SILOG.

- **Método de Valuación de Inventarios**

La metodología de valuación de inventarios se encuentra formalizada, a través de la política contable de Inventarios y en el Manual de Procedimientos Administrativos y Financieros para el Manejo de Bienes del Ministerio de Defensa Nacional, el cual establece el sistema de inventario permanente para efectos de valoración y determinación de los costos, se aplicará el método de promedio ponderado, para el caso de los reparables en condición de serviciales o reparados se aplicará el método de identificación, a través del Sistema de Información Logística - SILOG.

#### NOTA 6. LIMITACIONES Y DEFICIENCIAS GENERALES

Limitaciones y deficiencias generales de tipo operativo o administrativo que tienen impacto en el proceso contable

Las limitaciones de orden operativo y administrativo relacionadas con el Sistema de Información Financiera SIIF Nación, no pueden ser considerados glosas, observaciones o anotaciones de corrección de la FAC, la responsabilidad de la administración y mejoras del sistema corresponden al Ministerio de Hacienda y Crédito Público, el cual mediante Decreto 1068 de 2015 parte nueve, reglamenta el Sistema Integrado de Información Financiera (SIIF) Nación.

Decreto en el cual se estable mediante el artículo 2.9.1.1.12, Administrador del SIIF Nación lo siguiente:

*“El Viceministerio General del Ministerio de Hacienda y Crédito Público es la dependencia encargada de la administración del SIIF Nación. Para tal fin, el Viceministro General de Hacienda designará a un funcionario de alto nivel de la planta de personal de su despacho como Administrador del Sistema, quien tendrá a su cargo un grupo de apoyo.”*

El SIIF Nación II, no maneja todos los módulos logísticos necesarios para el procesamiento de la información, por lo cual el Ministerio de Defensa Nacional optó por la implementación de una herramienta de apoyo a través de la Directiva Transitoria No. 11 del 17 de junio de 2007, la cual fue la plataforma SAP, aplicativo administrado por el Grupo SILOG, el cual es un complemento para el control logístico de los bienes y que cumple con todas las condiciones para dicha tarea.

**Las limitaciones de concepción del Sistema SIIF Nación son las siguientes:**

**De Orden Administrativo.**

- Duplicidad de funciones debido al registro de la información financiera en el SIIF Nación II como único sistema obligatorio de acuerdo con el Decreto 1068 de 2015 y la herramienta SAP/R3 implementado por el Ministerio de Defensa Nacional que sirve como apoyo en la trazabilidad de bienes que no controla SIIF Nación, siendo el Viceministerio General del Ministerio de Hacienda y Crédito Público el responsable de los desarrollos.
- Teniendo en cuenta que SIIF Nación II asume el modelo de balance por entidad contable pública, realiza registros automáticos por traslado de recursos entre PCI de la Fuerza, sin que medie registro de transferencias afectando banco de una PCI contra banco de la PCI que recibe los recursos, generando el libro de saldos y movimientos desbalanceados a nivel de PCI, situación por la cual la FAC desarrolla formatos de cruce de la información de las transferencias, como es el caso de los Formatos GA-JEADA-FR-190 y GA-JEADA-FR-191, por medio del cual se realiza el cruce de la información, con apoyo de los movimientos registrados en el sistema SAP.
- El nuevo módulo de Derechos y Cartera implementado en SIIF Nación, que fue concebido como la solución en el proceso de facturación electrónica ordenado por la DIAN mediante Resolución No. 00042 del 2020 y Resolución No. 00094 de 2020, se encuentra en proceso de parametrización situación que no han permitido el normal funcionamiento y registro de las operaciones financieras sujetas a facturación, generadas por la institución, así:
  - Notas crédito sin afectación contable automática, por lo cual se deben realizar los ajustes mediante comprobantes contables manuales que describan el hecho económico, teniendo en cuenta si la factura anulada con la nota crédito es de contado o en plazos.
  - Notas crédito con afectación contable errada, por lo cual, se debe realizar reversión de la causación que constituye una cuenta por pagar que no corresponde con la realidad del hecho económico. Al igual que el punto anterior se deben realizar los ajustes mediante comprobantes contables manuales.
  - Presenta problemas para el reconocimiento contable automático al momento de generar las facturas.
  - No tiene habilitado el módulo de facturación masiva dentro del sistema.

Todas estas situaciones están generando reprocesos, cargas laborales adicionales y registros manuales en cuentas utilizadas solo con registros automáticos.

**De tipo Operativo.**

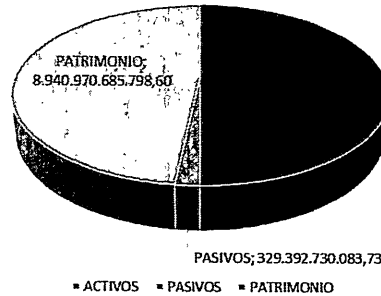
- A la fecha no se conocen situaciones de tipo operativo que pueden limitar el proceso contable, a pesar de que no se cuenta con el suficiente personal para realizar las actividades dentro de los Departamentos Financieros de algunas Unidades Militares Aéreas, siempre se cumple con los plazos establecidos por los entes de control y entidades superiores.

## II. NOTAS SOBRE ASPECTOS ESPECÍFICOS

Las notas a los informes financieros a 31 de octubre de 2022, se encuentran expresadas en pesos colombianos.

### ESTADO DE SITUACIÓN FINANCIERA

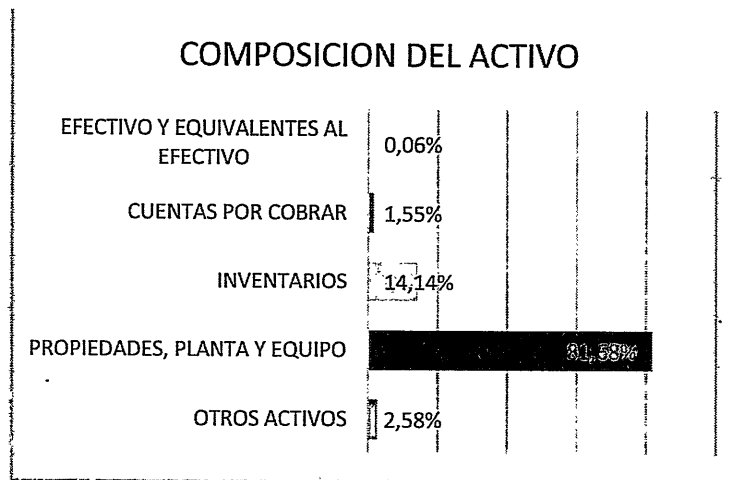
Estado de Situación Financiera Octubre 30-2022



ESTADO DE SITUACIÓN FINANCIERA OCTUBRE 2022					
Descripción	OCTUBRE 01 / 2022	OCTUBRE 31 / 2022	Variación Absoluta	Variación Relativa	Participación %
ACTIVOS	9.287.851.059.930,56	9.270.363.415.882,33	-\$ 17.487.644.048,23	-0,19%	100,00%
PASIVOS	335.123.099.006,86	329.392.730.083,73	-\$ 5.730.368.923,13	-1,71%	3,55%
PATRIMONIO	8.952.727.960.923,70	8.940.970.685.798,60	-\$ 11.757.275.125,10	-0,13%	96,45%

El Estado de situación financiera de la FAC al cierre del mes de Octubre de 2022, refleja un aumento en el activo que deriva principalmente de los registros en las propiedades planta y equipo.

### COMPOSICION DEL ACTIVO



Descripción	OCTUBRE 01 / 2022	OCTUBRE 31 / 2022	Variación Absoluta	Variación Relativa	Participación %
EFECTIVO Y EQUIVALENTES AL EFECTIVO	\$ 6.228.405.187,82	\$ 5.133.208.423,69	-\$ 1.095.196.764,13	-17,58%	0,06%
CUENTAS POR COBRAR	\$ 138.929.372.784,38	\$ 143.311.104.813,73	\$ 4.381.732.029,35	3,15%	1,55%
INVENTARIOS	\$ 1.306.832.570.142,69	\$ 1.310.836.452.673,04	\$ 4.003.882.530,35	0,31%	14,14%
PROPIEDADES, PLANTA Y EQUIPO	\$ 7.587.091.955.521,90	\$ 7.572.033.019.011,09	-\$ 15.058.936.510,81	-0,20%	81,68%
OTROS ACTIVOS	\$ 248.768.756.293,77	\$ 239.049.630.960,78	-\$ 9.719.125.332,99	-3,91%	2,58%
TOTAL ACTIVO	\$ 9.287.851.059.930,56	\$ 9.270.363.415.882,33	-\$ 17.487.644.048,23	-0,19%	100,00%

### NOTA 7 EFECTIVO Y EQUIVALENTES AL EFECTIVO

Código	Descripción	OCTUBRE 01 / 2022	OCTUBRE 31 / 2022	Variación Absoluta	Variación Relativa	Participación %
11	EFECTIVO Y EQUIVALENTES AL EFECTIVO	\$ 6.228.405.187,82	\$ 5.133.208.423,69	-\$ 1.095.196.764,13	-17,58%	100,00%
110501	CAJA	\$ 167.694.420,00	\$ 185.594.475,00	\$ 17.900.055,00	10,67%	3,62%
111005	DEPÓSITOS EN INSTITUCIONES FINANCIERAS	\$ 6.060.710.767,82	\$ 4.947.613.948,69	-\$ 1.113.096.819,13	-18,37%	96,38%

### Grupo 11 Efectivo Y Equivalentes Al Efectivo

El grupo presenta un saldo de \$5.133.208.423,69 pesos, que corresponde al 0,06% del total del activo de la Entidad, comprende las partidas relacionadas con caja y bancos, los saldos en bancos corresponden a recaudos generados por los fondos internos que son administrados por las subunidades ejecutoras.

La cuenta 111005 Depósitos en instituciones financieras representa el 96.38% del total del grupo, presenta una disminución con respecto al primero de octubre de \$1.113.096.819,13 pesos, en la subcuenta 111005 Cuenta Corriente, variación que deriva principalmente de la reducción del recaudo de la Escuela Militar de Aviación, que deriva principalmente de la reducción del recaudo de fondos especiales particulares por la aproximación del término de la jornada académica de la vigencia 2022.

## **NOTA 8 CUENTAS POR COBRAR**

El grupo cuentas por cobrar tiene una participación del 1,5% del total de los activos, que equivalen a \$143.311.104.813,73 pesos, constituido en orden de materialidad por los conceptos de transferencias por Cobrar, cuentas de difícil recaudo y Otras cuentas por cobrar. El Reglamento interno de Recaudo de Cartera y Pago de las obligaciones del Ministerio de Defensa Nacional se encuentra normalizado mediante la Resolución No 5037 de noviembre 26 de 2021.

### **Grupo 13 - Cuentas Por Cobrar**

Las cuentas por cobrar durante el mes de Octubre de 2022, presentaron diferentes variaciones en las subcuentas que la componen y que son importantes de revisar con más detenimiento, este grupo presento un aumento de \$4.381.732.029,35 pesos, la variación principal se registra en la cuenta 138490 "Otras cuentas por cobrar", se detalla y amplía la información a continuación:

Código	Descripción	OCTUBRE 01 / 2022	OCTUBRE 31 / 2022	Variación Absoluta	Variación Relativa	Participación %
13	CUENTAS POR COBRAR	\$ 138.929.372.784,38	\$ 143.311.104.813,73	\$ 4.381.732.029,35	3,15%	100,00%
	CONTRIBUCIONES TASAS E INGRESOS NO					
1311	TRIBUTARIOS	\$ 2.291.192.571,61	\$ 2.337.037.434,15	\$ 45.844.862,54	2,00%	1,63%
131102	Multas y sanciones	\$ 2.291.192.571,61	\$ 2.337.037.434,15	\$ 45.844.862,54	2,00%	1,63%
1317	PRESTACIÓN DE SERVICIOS	\$ 180.159.468,00	\$ 242.359.967,15	\$ 62.200.499,15	34,53%	0,17%
131701	Servicios educativos	\$ 0,00	\$ 0,00	\$ 0,00	0,00%	0,00%
131702	Servicios de transporte terrestre	\$ 179.747.696,00	\$ 179.747.696,00	\$ 0,00	0,00%	0,13%
131720	Servicios de investigación científica y tecnológica	\$ 0,00	\$ 0,00	\$ 0,00	0,00%	0,00%
131790	Otros servicios	\$ 411.772,00	\$ 62.612.271,15	\$ 62.200.499,15	15105,57%	0,04%
1337	TRANSFERENCIAS POR COBRAR	\$ 108.458.441.970,48	\$ 108.458.441.970,48	\$ 0,00	0,00%	75,68%
133712	Otras transferencias	\$ 108.458.441.970,48	\$ 108.458.441.970,48	\$ 0,00	0,00%	75,68%
1384	OTRAS CUENTAS POR COBRAR	\$ 25.938.265.400,66	\$ 30.211.952.068,32	\$ 4.273.686.667,66	16,48%	21,08%
138405	Comisiones	\$ 40.129,00	\$ 40.129,00	\$ 0,00	0,00%	0,00%
138412	Descuentos no autorizados	\$ 5.100.000,00	\$ 5.100.000,00	\$ 0,00	0,00%	0,00%
138413	Devolución iva para entidades de educación superior	\$ 139.813.493,68	\$ 153.421.461,14	\$ 13.607.967,46	9,73%	0,11%
138421	Indemnizaciones	\$ 1.437.003.683,16	\$ 1.437.003.683,16	\$ 0,00	0,00%	1,00%
138427	Recursos de acreedores reintegrados a tesorerías	\$ 357.602.277,49	\$ 357.602.277,49	\$ 0,00	0,00%	0,25%
138439	Arrendamiento operativo	\$ 19.167.781,24	\$ 18.372.587,24	-\$ 795.194,00	-4,15%	0,01%
138490	Otras cuentas por cobrar	\$ 23.979.538.036,09	\$ 28.240.411.930,29	\$ 4.260.873.894,20	17,77%	19,71%
	CUENTAS POR COBRAR DE DIFÍCIL					
1385	RECAUDO	\$ 12.927.479.780,63	\$ 12.927.479.780,63	\$ 0,00	0,00%	9,02%
138515	Contribuciones, tasas e ingresos no tributarios	\$ 262.521.295,15	\$ 262.521.295,15	\$ 0,00	0,00%	0,18%
138590	Otras cuentas por cobrar de difícil recaudo	\$ 12.658.963.485,48	\$ 12.658.963.485,48	\$ 0,00	0,00%	8,83%
	DETERIORO ACUMULADO DE CUENTAS					
1386	POR COBRAR (CR)	-\$ 10.866.166.407,00	-\$ 10.866.166.407,00	\$ 0,00	0,00%	-7,58%
138614	Contribuciones, tasas e ingresos no tributarios	-\$ 175.916.262,60	-\$ 175.916.262,60	\$ 0,00	0,00%	-0,12%
138690	Otras cuentas por cobrar	-\$ 10.690.250.144,40	-\$ 10.690.250.144,40	\$ 0,00	0,00%	-7,46%

La subcuenta 138490 denominada "Cuentas por Cobrar" presenta un aumento de \$4.260.873.894,20 pesos, variación relativa positiva del 17.77%, que deriva principalmente de los reconocimientos contable de COFAC, cómo se relacionan a continuación:

- Reconocimiento de LOAS TFL, QAD, RNE, VDT Y VEG, equivalente a \$2.780.949.235,96 pesos y su reexpresion en conjunto con las LOAS anteriormente registradas corresponden a \$814.131.309,99.
- Reconocimiento contable de la LOA HA-1QQ, en la cual se encontraban los ingresos percibidos por el cierre de la LOA KUG, aumentando el valor de la reexpresion en \$689.144.321,15.

## **NOTA 9 INVENTARIOS**

El grupo inventarios tiene una participación del 14,14% del total de los activos, que equivale a \$1.310.836.452.673,04 pesos, constituido principalmente por los conceptos de Materiales y Suministros e Inventarios en Tránsito, los cuales corresponden a los bienes de consumo necesarios para el cumplimiento del cometido estatal de la FAC.



La entidad cuenta con el manual de procedimientos administrativos y financieros para el manejo de bienes del Ministerio de Defensa Nacional, actualizado mediante resolución 2734 del 11 de agosto de 2021, a través del cual se establecen los lineamientos básicos necesarios para la adecuada gestión administrativa, logística y financiera de los bienes de la entidad.

### Grupo 15 – Inventarios

Las Cuentas en este grupo se detallan así:

Código	Descripción	OCTUBRE 01 / 2022	OCTUBRE 31 / 2022	Variación Absoluta	Variación Relativa	Participación %
15	INVENTARIOS	\$ 1.306.832.570.142,69	\$ 1.310.836.452.673,04	\$ 4.003.882.530,35	0,31%	100,00%
1510	MERCANCIAS EN EXISTENCIA	\$ 0,00	\$ 0,00	\$ 0,00	0,00%	0,00%
151098	Bienes declarados a favor de la nación	\$ 0,00	\$ 0,00	\$ 0,00	0,00%	0,00%
1514	MATERIALES Y SUMINISTROS	\$ 1.304.874.167.182,48	\$ 1.308.745.174.794,48	\$ 3.871.007.612,00	0,30%	99,84%
151403	Medicamentos	\$ 18.107.802,58	\$ 10.325.622,38	-\$ 7.782.180,20	-42,98%	0,00%
151404	Materiales médico - quirúrgicos	\$ 120.099.458,35	\$ 308.585.499,51	\$ 188.486.041,16	156,94%	0,02%
151405	Materiales reactivos y de laboratorio	\$ 331.907.004,73	\$ 398.152.725,27	\$ 66.245.720,54	19,96%	0,03%
151408	Viveres y rancho	\$ 92.143.666,58	\$ 84.119.025,86	-\$ 8.024.640,72	-8,71%	0,01%
151409	Repuestos	\$ 1.132.612.902.125,82	\$ 1.134.603.635.406,61	\$ 1.990.733.280,79	0,18%	86,56%
151417	Elementos y accesorios de aseo	\$ 756.981.731,80	\$ 887.674.715,72	\$ 130.692.983,92	17,27%	0,07%
151421	Dotación a trabajadores	\$ 1.354.761.223,61	\$ 1.636.207.741,37	\$ 281.446.517,76	20,77%	0,12%
151422	Ropa hospitalaria y quirúrgica	\$ 124.123.059,89	\$ 108.789.927,03	-\$ 15.333.132,86	-12,35%	0,01%
151423	Combustibles y lubricantes	\$ 22.720.856.510,59	\$ 22.555.185.702,19	-\$ 165.670.808,40	-0,73%	1,72%
151424	Elementos y materiales para construcción	\$ 11.131.235.798,69	\$ 12.456.205.558,40	\$ 1.324.969.759,71	11,90%	0,95%
151425	Equipo de alojamiento y campaña	\$ 20.117.801.470,89	\$ 20.325.245.790,67	\$ 207.444.319,78	1,03%	1,55%
151426	Municiones y explosivos	\$ 110.805.981.377,95	\$ 110.668.300.501,66	-\$ 137.680.876,29	-0,12%	8,44%
151490	Otros materiales y suministros	\$ 4.687.265.951,00	\$ 4.694.123.977,81	\$ 6.858.026,81	0,15%	0,36%
1525	EN TRÁNSITO	\$ 236.180.318,56	\$ 415.829.137,08	\$ 179.648.818,52	76,06%	0,03%
152590	Otros inventarios en tránsito	\$ 236.180.318,56	\$ 415.829.137,08	\$ 179.648.818,52	76,06%	0,03%
1530	EN PODER DE TERCEROS	\$ 1.722.222.641,65	\$ 1.675.448.741,48	-\$ 46.773.900,17	-2,72%	0,13%
153042	Repuestos, equipos férreos y otros	\$ 1.722.222.641,65	\$ 1.675.448.741,48	-\$ 46.773.900,17	-2,72%	0,13%

La cuenta 1514 materiales y suministros, con un saldo de \$1.308.745.174.794,48 pesos, concentra el 99,84% del saldo del grupo Inventarios, las principales subcuentas corresponden a 151409 repuestos por valor de \$1.134.603.635.406,61 pesos, municiones y explosivos \$110.668.300.501,66 pesos, combustibles y lubricantes por valor de \$22.555.185.702,19 pesos.

La subcuenta 151409 denominada “Repuestos” presenta un aumento de \$1.990.733.280,79 pesos, variación relativa positiva del 0,18%, saldo derivado principalmente de:

CACOM3: Variación positiva por valor de \$2.865.681.309,13 que deriva de una donación de la Embajada Americana de 02 TRANSMITTER RADA material N 1224821 por valor \$1.340.842.773,50 cada uno y el reintegro al almacén del RECEIVER-GENERATOR material N 1569837 por valor \$ 345.141.218,00.

CACOM5: Presenta un aumento de \$2.198.796.121,92, por la entrada de BEARING, PLAIN, ROD END, tres NUT, SELF-LOCKING, EXTENDED, WASHER, HEXAGON, cinco BEARING, SLEEVE y siete PANEL, INDICATING, LIGHT TRANSMITTING.

Mitigando la variación positiva se identifican los movimientos de las Unidades:

CAMAN: Se registran salidas de material por valor de \$444.310.423,58 por término de inspección de sillas eyectables para el CACOM-2 con repuestos como (FRONT SEAT AND EQUIPMENT, SEAT ASSY EJECTION RW TIPO MKBR10LCX-2), por valor de \$60.090.385,51 para el CACOM-4 con referencia TRASPASO DE MATERIAL, SOPORTE LOGISTICO M-60D de (FLEXIBLE CHUTE ASSEMBLY, BRACE, CHUTE ASSY, SP, GRIP AND TRIGGER AS, LEVER, LOCK-RELEASE, ACTIVATOR, SEAR ASSE) y por valor de \$58.803.988,07 con texto soporte TRASLADO EQUIPO HUEY II y referencia PD 508A1/22 PG4, entre otras.

CACOM4: Registra una disminución por valor de \$982.302.913,33 pesos; comportamiento derivado principalmente al consumo del material previsto en las ordenes de mantenimiento que soportan los mantenimientos preventivos y correctivos de aeronaves HUEY II, BELL 212, UH-1H, BELL 206, TH-67, así como repuestos para equipo automotor.

La subcuenta 151424 denominada “Elementos y materiales para construcción” presenta un aumento de \$1.324.969.759,71 pesos, variación relativa positiva del 11,90% con respecto al periodo anterior, que corresponde a la entrada de materiales de construcción del CTO-219-00-A-DIFRA-2021 FACT FEV 82, por valor de \$343.439.720,71, recibo de transferencia por parte de la Gobernación del Caquetá por valor de \$274.990.250,00, entrada de asfalto por parte de la escuela militar de aviación por valor de \$291.463.744,17.

## NOTA 10 PROPIEDADES, PLANTA Y EQUIPO

El grupo Propiedades, planta y equipo tiene una participación del 81,68% del total de los activos, que equivalen a \$7.572.033.019.011,09 pesos, en este grupo se contabilizan todos los bienes tangibles al servicio de las Unidades de la Fuerza Aérea Colombiana para el cumplimiento de la misión institucional. Su registro y control se adelanta a través del Sistema de Información Logística SILOG, implementado por el Ministerio de Defensa Nacional como sistema complementario de información para el SIIF Nación.

### Grupo 16 – Propiedades, Planta Y Equipo

Código	Descripción	OCTUBRE 01 / 2022	OCTUBRE 31 / 2022	Variación Absoluta	Variación Relativa	Participación %
16	PROPIEDADES, PLANTA Y EQUIPO	\$ 7.587.091.955.521,90	\$ 7.572.033.019.011,09	-\$ 15.058.936.510,81	-0,20%	100,00%
1605	TERRENOS	\$ 2.032.877.624.528,85	\$ 2.032.877.624.528,85	\$ 0,00	0,00%	26,85%
160501	Urbanos	\$ 1.613.516.850.313,26	\$ 1.613.516.850.313,26	\$ 0,00	0,00%	21,31%
160502	Rurales	\$ 418.329.133.215,59	\$ 418.329.133.215,59	\$ 0,00	0,00%	5,52%
160505	Terrenos de propiedad de terceros	\$ 1.031.641.000,00	\$ 1.031.641.000,00	\$ 0,00	0,00%	0,01%
1610	SEMOVIENTES Y PLANTAS	\$ 999.073.824,55	\$ 1.002.873.824,55	\$ 3.800.000,00	0,38%	0,01%
161001	De trabajo	\$ 999.073.824,55	\$ 1.002.873.824,55	\$ 3.800.000,00	0,38%	0,01%
1615	CONSTRUCCIONES EN CURSO	\$ 30.035.589.750,31	\$ 31.119.484.001,97	\$ 1.083.894.251,66	3,61%	0,41%
161501	Edificaciones	\$ 29.923.076.998,85	\$ 30.438.678.499,06	\$ 515.601.500,21	1,72%	0,40%
161590	Otras Edificaciones	\$ 112.512.751,46	\$ 680.805.502,91		505,09%	0,01%
1620	MAQUINARIA, PLANTA Y EQUIPO EN MONTAJE	\$ 1.702.585.349,21	\$ 1.702.585.349,21	\$ 0,00	0,00%	0,02%
162003	Maquinaria y equipo	\$ 1.314.244.864,99	\$ 1.314.244.864,99	\$ 0,00	0,00%	0,02%
162004	Equipos de comunicación y computación	\$ 169.568.563,71	\$ 169.568.563,71		0,00%	0,00%
162005	Equipos de comunicación y computación	\$ 218.771.920,51	\$ 218.771.920,51	\$ 0,00	0,00%	0,00%
1625	PROPIEDADES, PLANTA Y EQUIPO EN TRÁNSITO	\$ 0,00	\$ 0,00	\$ 0,00	0,00%	0,00%
162506	Equipos de transporte, tracción y elevación	\$ 0,00	\$ 0,00	\$ 0,00	0,00%	0,00%
1635	BIENES MUEBLES EN BODEGA	\$ 5.070.578.955,98	\$ 5.866.816.447,23	\$ 796.237.491,25	15,70%	0,08%
163501	Maquinaria y equipo	\$ 3.179.817.853,45	\$ 3.236.351.964,57	\$ 56.534.111,12	1,78%	0,04%
163503	Muebles, enseres y equipo de oficina	\$ 204.069.684,90	\$ 141.140.446,97	-\$ 62.929.237,93	-30,84%	0,00%
163502	Equipo médico y científico	\$ 459.835.410,99	\$ 255.616.299,99	-\$ 204.219.111,00	-44,41%	0,00%
163504	Equipos de comunicación y computación	\$ 965.312.553,90	\$ 1.380.711.268,44	\$ 415.398.714,54	43,03%	0,02%
163505	Equipos de transporte, tracción y elevación	\$ 0,00	\$ 655.878.438,26	\$ 655.878.438,26	100,00%	0,01%
163511	Equipos de comedor, cocina, despensa y hotelería	\$ 67.316.055,74	\$ 2.890.632,00	-\$ 64.425.423,74	-95,71%	0,00%
1636	PROPIEDADES, PLANTA Y EQUIPO EN MANTENIMIENTO	\$ 1.761.011.369.900,24	\$ 1.415.721.565.142,71	-\$ 345.289.804.757,53	-19,61%	18,70%
163605	Maquinaria y equipo	\$ 1.079.777.851.665,16	\$ 925.452.799.125,26	-\$ 154.325.052.539,90	-14,29%	12,22%
163608	Equipos de comunicación y computación	\$ 668.786.458,20	\$ 654.791.463,20	-\$ 13.994.995,00	-2,09%	0,01%
163609	Equipos de transporte, tracción y elevación	\$ 680.564.731.776,88	\$ 489.457.489.554,25	-\$ 191.107.242.222,63	-28,08%	6,46%

Las variaciones más representativas en este Grupo de cuentas se presentaron en las siguientes subcuentas:

La subcuenta 163605 denominada "Maquinaria y equipo", presenta una variación negativa con relación al 1 de Octubre, por valor de \$154.325.052.539,90 pesos, que deriva principalmente por aeronaves o equipos que salieron a fases de mantenimiento, sobre esta cuenta algunas de las subunidades ejecutoras mitigan la variación negativa con entradas a mantenimiento; los movimientos más representativos por salidas de mantenimiento derivan de:

CACOM1: Presenta una variación negativa por valor de \$179.520.206.570,33 pesos, que corresponde a la salida a mantenimiento de AVION KFIR FAC3008, FAC 3055 FAC 3050 Y FAC3086 por valor de \$ 50.561.556.868,44, AVION CN-235-200M FAC 1262 C por valor de \$ 29.461.402.437,91, y AVIÓN AC-47T FAC 1686 por valor de \$ 2.110.124.000,00.

CACOM5: Se registra una variación negativa por valor de \$10.497.024.327,36, principalmente por la salida de mantenimiento de los Helicópteros UH-60, activos 163600001346, 163600001347, 163600001348, igualmente, la salida de mantenimiento de cascos KEVLAR.

COFAC: se registra una variación negativa por valor de \$11.299.144.620,85, que deriva de la salida de mantenimiento a bodega de dos AVION es CARAVAN C208B, con número 163600002325, 163600002397.

La subcuenta 163609 "Equipos de transporte, tracción y elevación" presenta una disminución por valor de \$191.107.242.222,63 pesos, que porcentualmente equivale al

28.08%, cifra que derivada principalmente de los movimientos del Comando Aéreo de Transporte Militar comportamiento derivado principalmente por las aeronaves y vehículos que durante el lapso salieron de las cuentas de mantenimiento al servicio siendo las más representativas: AVION BOEING 737-700 por valor de \$76.164.549.950,00, AVIÓN CASA por valor de \$50.516.260.641,18, MOTOCICLETA YAMAHA XTZ-250 por valor de \$14.082.750,00, MOTOCICLETA SUZUKI DR-200 por valor de \$12.400.000,00, el Comando Aéreo de Combate No. 1 registra la salida de mantenimiento de dos AVION TEXAN II T6C FAC 2351 con numero de activo 163600001504 por \$ 33.941.049.839,43 y T6C FAC 2352 número de activo 1636000014884 por \$35.968.440.479,37.

Código	Descripción	OCTUBRE 01 / 2022	OCTUBRE 31 / 2022	Variación Absoluta	Variación Relativa	Participación %
1637	PROPIEDADES, PLANTA Y EQUIPO NO EXPLOTADOS	\$ 357.290.895.309,00	\$ 695.928.618.686,82	\$ 338.637.723.377,82	94,78%	9,19%
163707	Maquinaria y equipo	\$ 196.443.195.470,84	\$ 536.467.335.194,98	\$ 340.024.139.724,14	173,09%	7,08%
163708	Equipo médico y científico	\$ 910.074.076,20	\$ 869.478.593,14	-\$ 40.595.483,06	-4,46%	0,01%
163709	Muebles, enseres y equipo de oficina	\$ 1.648.444.141,37	\$ 488.157.383,31	-\$ 1.160.286.758,06	-70,39%	0,01%
163710	Equipos de comunicación y computación	\$ 9.641.353.555,57	\$ 10.389.702.882,83	\$ 748.349.327,26	7,76%	0,14%
163711	Equipos de transporte, tracción y elevación	\$ 148.623.458.285,01	\$ 147.707.288.273,08	-\$ 916.170.011,93	-0,62%	1,95%
163712	Equipos de comedor, cocina, despensa y hotelería	\$ 24.369.780,01	\$ 6.656.359,48	-\$ 17.713.420,53	-72,69%	0,00%

La cuenta 1637 "propiedades, planta y equipo no explotados", registra un saldo de \$695.928.618.686,82 pesos, que equivale al 9,19% del total del grupo, muestra un aumento de \$338.637.723.377,82 pesos, su variación relativa positiva equivale al 94,78% dentro del periodo.

La subcuenta 163707 denominada "Maquinaria y equipo" registra una variación positiva por valor de \$340.024.139.724,14 pesos, equivalente a una variación relativa positiva del 173,09%, derivada principalmente de los registros del CACOM1, por la entrada a bodega de tres (03) AVION KFIR por valor de \$248.642.902.864,71, igualmente la entrada a bodega del AVION CN-235-200M por valor de \$ 43.126.967.903,94, igualmente el comando Aéreo de Combate No.4, registra la entrada a bodega de los activos 163700049048 FLIR STAR SAFIRE III por un valor de \$1.184.343.000,00, 163700049049 FLIR STAR SAFIRE HD por un valor de \$1.895.060.180,00 y 163700049050 FLIR STAR SAFIRE III por un valor de \$1.990.238.000,00.

La cuenta 1640 "Edificaciones" registra un saldo de \$1.926.989.819.082,96 pesos, con una participación del 25,45% dentro del total de las Propiedades, Planta y Equipo presenta variación positiva por valor de \$909.281.314,21 dentro del mes de octubre del 2022 equivalente a 0,05%, la variación corresponde principalmente a las reclasificaciones por parte del Comando de la Fuerza, dando cumplimiento a la inspección de bienes inmuebles y la correcta clasificación de acuerdo a su uso y características.

Código	Descripción	OCTUBRE 01 / 2022	OCTUBRE 31 / 2022	Variación Absoluta	Variación Relativa	Participación %
1640	EDIFICACIONES	\$ 1.926.080.537.768,75	\$ 1.926.989.819.082,96	\$ 909.281.314,21	0,05%	25,45%
164001	Edificios y casas	\$ 473.005.228.028,68	\$ 473.454.667.710,57	\$ 449.439.681,89	0,10%	6,25%
164002	Oficinas	\$ 71.779.988.950,05	\$ 71.779.988.950,05	\$ 0,00	0,00%	0,95%
164003	Almacenes	\$ 58.880.922.230,64	\$ 19.621.936.442,91	-\$ 39.258.985.787,73	-66,68%	0,26%
164004	Locales	\$ 2.533.113.578,59	\$ 2.582.687.986,07	\$ 49.574.407,48	1,96%	0,03%
164007	Salas de exhibición, conferencias y ventas	\$ 2.387.996.494,09	\$ 2.387.996.494,09	\$ 0,00	0,00%	0,03%
164008	Cafeterías y casinos	\$ 27.960.636.532,63	\$ 27.960.636.532,63	\$ 0,00	0,00%	0,37%
164009	Colegios y escuelas	\$ 26.702.915.102,40	\$ 26.702.915.102,40	\$ 0,00	0,00%	0,35%
164010	Clinicas y hospitales	\$ 48.265.972.851,93	\$ 48.265.972.851,93	\$ 0,00	0,00%	0,64%
164011	Clubes	\$ 52.878.200.400,60	\$ 52.878.200.400,60	\$ 0,00	0,00%	0,70%
164015	Casetas y campamentos	\$ 11.636.354.905,29	\$ 11.636.354.905,29	\$ 0,00	0,00%	0,15%
164017	Parqueaderos y garajes	\$ 25.550.692.978,25	\$ 25.550.692.978,25	\$ 0,00	0,00%	0,34%
164018	Bodegas	\$ 130.127.821.035,70	\$ 130.127.821.035,70	\$ 0,00	0,00%	1,72%
164019	Instalaciones deportivas y	\$ 29.461.808.187,86	\$ 29.586.609.457,37	\$ 124.801.269,51	0,42%	0,39%
164023	Pozos	\$ 1.131.108.322,83	\$ 1.131.108.322,83	\$ 0,00	0,00%	0,01%
164024	Tanques de almacenamiento	\$ 14.277.657.947,17	\$ 14.563.123.902,50	\$ 285.465.955,33	2,00%	0,19%
164028	Edificaciones de propiedad de terceros	\$ 459.212.493,27	\$ 459.212.493,27	\$ 0,00	0,00%	0,01%
164030	Aeropuertos militares y de policía	\$ 875.893.689.020,50	\$ 915.152.674.808,23	\$ 39.258.985.787,73	4,48%	12,09%
164090	Otras edificaciones	\$ 73.147.218.708,27	\$ 73.147.218.708,27	\$ 0,00	0,00%	0,97%

La subcuenta 164003 denominada "Almacenes" registra una variación negativa por valor de \$39.258.985.787,73 pesos, que corresponde a la verificación de la correcta clasificación contable de las edificación de acuerdo a la circular FAC-S-2022-007788-CR del 29 de junio de 2022, cuyo asunto son los Lineamientos para el cruce de bienes inmuebles y correcta clasificación contable, esta variación está directamente relacionada con las variaciones positivas de las subcuentas 164030 aeropuertos militares y de policía; que corresponde a la reclasificación del activo No. 164000001188 AERODROMO - GAORI .

La cuenta 1645 “Plantas Ductos y Túneles” registra un saldo de \$34.080.522.330,16 pesos, con una participación del 0.45% dentro del total de la propiedad planta y equipo, presenta una variación positiva por valor de \$78.171.241,20, dentro del mes de octubre del 2022.

Código	Descripción	OCTUBRE 01 / 2022	OCTUBRE 31 / 2022	Variación Absoluta	Variación Relativa	Participación %
1645	PLANTAS, DUCTOS Y TÚNELES	\$ 34.002.351.088,96	\$ 34.080.522.330,16	\$ 78.171.241,20	0,23%	0,45%

La cuenta 1655 “Maquinaria y Equipo” registra un saldo de \$1.845.960.176.044,68 pesos, con una participación del 24.38% dentro del total de la propiedad planta y presenta una variación del -7.38% dentro del mes de octubre de 2022.

Código	Descripción	OCTUBRE 01 / 2022	OCTUBRE 31 / 2022	Variación Absoluta	Variación Relativa	Participación %
1655	MAQUINARIA Y EQUIPO	\$ 1.993.127.407.246,96	\$ 1.845.960.176.044,68	-\$ 147.167.231.202,28	-7,38%	24,38%
165501	Equipo de construcción	\$ 14.566.237.329,32	\$ 14.521.038.261,26	-\$ 45.199.068,06	-0,31%	0,19%
165502	Armamento y equipo reservado	\$ 1.618.856.336.054,92	\$ 1.472.886.394.710,71	-\$ 145.969.941.344,21	-9,02%	19,45%
165504	Maquinaria industrial	\$ 41.367.333.691,38	\$ 42.134.200.437,96	\$ 766.866.746,58	1,85%	0,56%
165505	Equipo de música	\$ 1.117.367.350,98	\$ 1.120.799.351,44	\$ 3.432.000,46	0,31%	0,01%
165506	Equipo de recreación y deporte	\$ 4.364.275.444,94	\$ 4.372.898.229,94	\$ 8.622.785,00	0,20%	0,06%
165508	Equipo agropecuario, de silvicultura, avicultura y pesca	\$ 1.521.752.216,08	\$ 1.791.214.720,08	\$ 269.462.504,00	17,71%	0,02%
165509	Equipo de enseñanza	\$ 69.576.724.370,88	\$ 71.421.378.750,38	\$ 1.844.654.379,50	2,65%	0,94%
165511	Herramientas y accesorios	\$ 209.692.765.889,52	\$ 207.179.956.905,40	-\$ 2.512.808.984,12	-1,20%	2,74%
165512	Equipo para estaciones de bombeo	\$ 9.278.031.874,07	\$ 8.639.405.988,22	-\$ 638.625.885,85	-6,88%	0,11%
165520	Equipo de centros de control	\$ 1.457.687.702,15	\$ 1.457.687.702,15	\$ 0,00	0,00%	0,02%
165522	Equipo de ayuda audiovisual	\$ 5.568.881.005,75	\$ 5.585.775.770,46	\$ 16.894.764,71	0,30%	0,07%
165523	Equipo de aseo	\$ 21.086.601,00	\$ 21.086.601,00	\$ 0,00	0,00%	0,00%
165525	Maquinaria y equipo de propiedad de terceros	\$ 74.218.000,00	\$ 74.218.000,00	\$ 0,00	0,00%	0,00%
165526	Equipo de seguridad y rescate	\$ 9.365.513.855,47	\$ 9.241.606.044,96	-\$ 123.907.810,51	-1,32%	0,12%
165590	Otra maquinaria y equipo	\$ 6.299.195.860,50	\$ 5.512.514.570,72	-\$ 786.681.289,78	-12,49%	0,07%

La subcuenta 165502 denominada “Armamento y equipo reservado” presenta una disminución de \$145.969.941.344,21 pesos, derivado principalmente por las salidas al servicio de las subunidades de CACOM1, CATAM y CACOM3 mitigando la variación negativa los movimientos de las subunidades COFAC Y CACOM1 principalmente, se describe detalladamente a continuación:

CACOM1: Se presenta una disminución correspondiente a la salida del servicio de AVION CN-235-200M por valor de \$29.461.402.437,91, AVIÓN AC-47T por valor de \$8.859.689.201,5, AVIÓN AC-47T por valor de \$2.110.124.000,00. Entrada a mantenimiento de AVION KFIR por valor de \$ 257.45.378.116,28.

CATAM: se registran salidas del servicio de HELICOPTERO AW139 por valor de \$48.383.894.960,07, AVIÓN BEECHCRAFT por valor \$18.036.491.844,24, AVIÓN CESSNA por valor de \$11.742.482.310,00, AVIÓN BEECHCRAFT por valor de \$11.403.261.178,12, AVIÓN BEECHCRAFT por valor de \$9.157.228.017,39, ANTEOJOS DE VISION TERMICA TIG-7 según oficio FAC-S-2022-010834-CR por valor de \$101.568.028,88, activo fijo VISOR NOCTURNO XR-16 autorizado para traspaso según oficio FACS2022011788CI por valor \$13.970.000,00.

La cuenta 1660 denominada “Equipo médico y científico” registra un saldo de \$18.536.362.794,86 pesos, presenta un aumento de \$20.396.283,19 pesos, equivalente al 0.11% con una participación dentro de la propiedad planta y equipo del 0.24%.

Código	Descripción	OCTUBRE 01 / 2022	OCTUBRE 31 / 2022	Variación Absoluta	Variación Relativa	Participación %
1660	EQUIPO MÉDICO Y CIENTÍFICO	\$ 18.515.966.511,67	\$ 18.536.362.794,86	\$ 20.396.283,19	0,11%	0,24%

La cuenta 1665 “Muebles, Enseres y Equipo de Oficina” registra un saldo de \$56.174.491.014,87 pesos, presenta un aumento de \$942.655.493,94 pesos, equivalente al 1.71% con una participación dentro de la propiedad planta y equipo del 0.74%.

Código	Descripción	OCTUBRE 01 / 2022	OCTUBRE 31 / 2022	Variación Absoluta	Variación Relativa	Participación %
1665	MUEBLES, ENSERES Y EQUIPO DE OFICINA	\$ 55.231.835.520,93	\$ 56.174.491.014,87	\$ 942.655.493,94	1,71%	0,74%
166501	Muebles y enseres	\$ 51.424.299.841,43	\$ 52.454.205.827,81	\$ 1.029.905.986,38	2,00%	0,69%
166502	Equipo y máquina de oficina	\$ 3.733.461.469,28	\$ 3.646.210.976,84	-\$ 87.250.492,44	-2,34%	0,05%
166590	Otros muebles, enseres y equipo de oficina	\$ 74.074.210,22	\$ 74.074.210,22	\$ 0,00	0,00%	0,00%

La subcuenta 166501 denominada “Muebles y enseres” presenta un aumento de \$1.029.905.986,38 pesos, derivado principalmente por las salidas al servicio de las subunidades de ESUFA y CAMAN, entre los activos más representativos se encuentra el SISTEMA MODULAR DE ATENCION, CASETA SOBRE BASE SKID DE 6 METROS, RACK DE COMUNICACIONES SMART CABINET VERTIV.

La cuenta 1670 “Equipos de Comunicación y Computación” registra un saldo de \$486.461.336.229,05 pesos, presenta una disminución de \$3.946.360.870,57 pesos, equivalente al -0.80% con una participación dentro de la Propiedades, Planta y Equipo del 6.41%.

Código	Descripción	OCTUBRE 01 / 2022	OCTUBRE 31 / 2022	Variación Absoluta	Variación Relativa	Participación %
1670	EQUIPOS DE COMUNICACIÓN Y COMPUTACIÓN	\$ 486.461.336.229,05	\$ 488.315.220.972,00	\$ 1.853.884.742,95	0,38%	6,45%
167001	Equipo de comunicación	\$ 147.997.115.592,35	\$ 148.085.757.990,42	\$ 88.642.398,07	0,06%	1,96%
167002	Equipo de computación	\$ 115.027.940.234,31	\$ 112.768.740.405,09	-\$ 2.259.199.829,22	-1,96%	1,49%
167004	Satélites y antenas	\$ 9.572.395.324,56	\$ 9.572.395.324,56	\$ 0,00	0,00%	0,13%
167005	Equipos de radares	\$ 212.189.039.753,39	\$ 216.219.421.927,49	\$ 4.030.382.174,10	1,90%	2,86%
167007	Equipos de comunicación y computación de propiedad de terceros	\$ 3.488.668,00	\$ 3.488.668,00	\$ 0,00	0,00%	0,00%
167090	Otros equipos de comunicación y computación	\$ 1.671.356.656,44	\$ 1.665.416.656,44	-\$ 5.940.000,00	-0,36%	0,02%

La subcuenta 167002 denominada “Equipos de Comunicación” registra una variación negativa \$2.259.199.829,22, derivada del registro del Comando Aereo de Combate No. 3 por valor de \$2.438.514.297,46, su movimiento más relevante se ve reflejado la salida a bodega por baja 2023 del elemento SISTEMA MPS - MDS (COMPUTADOR), activo No.167000006491 por valor \$ 2.427.325.158,60 y AIRE ACONDICIONADO 5 TONELADAS activo N167000006462 por valor \$ 13.000.000,00.

La subcuenta 167005 denominada “Equipos de radares” registra una variación positiva por valor de \$4.030.382.174,10, que deriva principalmente del registro del Comando Aéreo de Combate No. 6, por la modernización del equipo RADAR SET GROUP AN TPS 70 V 5, con número de activo 167000006525 para el almacén Radar, de acuerdo a acta FAC-S-2022-082723-AG Subcomité Sostenibilidad Contable y acta FAC-S-2022-067756-AG Concepto Técnico Modernización Procesador Radar C6.

La cuenta 1675 “Equipos de Transporte, Tracción y Elevación” registra un saldo de \$628.404.387.926,53 pesos, presenta un aumento por valor de \$151.263.851.429,31 pesos, equivalente al 31.70% con una participación dentro de la propiedad planta y equipo del 8.30%.

Código	Descripción	OCTUBRE 01 / 2022	OCTUBRE 31 / 2022	Variación Absoluta	Variación Relativa	Participación %
1675	EQUIPOS DE TRANSPORTE, TRACCIÓN Y ELEVACIÓN	\$ 477.140.536.497,22	\$ 628.404.387.926,53	\$ 151.263.851.429,31	31,70%	8,30%
167501	Aéreo	\$ 353.132.622.813,60	\$ 503.105.767.553,75	\$ 149.973.144.740,15	42,47%	6,64%
167502	Terrestre	\$ 99.928.763.555,03	\$ 100.991.424.760,79	\$ 1.062.661.205,76	1,06%	1,33%
167504	Marítimo y fluvial	\$ 842.043.486,73	\$ 842.043.486,73	\$ 0,00	0,00%	0,01%
167505	De tracción	\$ 11.945.930.369,40	\$ 12.085.021.052,80	\$ 139.090.683,40	1,16%	0,16%
167506	De elevación	\$ 9.526.458.012,05	\$ 9.769.662.652,05	\$ 243.204.640,00	2,55%	0,13%
167508	Equipos de transporte, tracción y elevación de propiedad de terceros	\$ 951.655.106,00	\$ 797.405.266,00	-\$ 154.249.840,00	-16,21%	0,01%
167590	Otros equipos de transporte, tracción y elevación	\$ 813.063.154,41	\$ 813.063.154,41	\$ 0,00	0,00%	0,01%

La subcuenta 167501 denominada “Aéreo” presenta un aumento por valor de \$149.973.144.740,15 pesos; variación que deriva principalmente de los movimientos de CACOM1, que corresponde principalmente a las aeronaves que durante el lapso ingresaron a las cuentas de servicio, siendo los más representativos: AVION BOEING 737-700 por valor de \$76.164.549.950,00, AVIÓN CASA por valor de \$50.516.260.641,18.

La subcuenta 167502 denominada “Terrestre” presenta un aumento por valor de \$1.062.661.205,76 que deriva principalmente por los movimientos de CACOM6, por el por valor de \$1.474.727.751,49, correspondiente al ingreso de vehículos al servicio tales como (CAMIONETA ROSEMBAUER PANTHER BOMBEROS 4 X 4, RETROEXCAVADORA CARGADORA, MOTO YAMAHA XTZ 125, MOTOCICLETA ENDURO MT 125 CC).

La cuenta 1680 “Equipos de Comedor, Cocina, Despensa y Hotelería” registra un saldo de \$8.025.361.088,21 pesos, presenta una disminución de \$132.283.211,40 pesos, equivalente al -1,62% con una participación dentro de las Propiedades, Planta y Equipo del 0.11%.

Código	Descripción	OCTUBRE 01 / 2022	OCTUBRE 31 / 2022	Variación Absoluta	Variación Relativa	Participación %
1680	EQUIPOS DE COMEDOR, COCINA, DESPENSA Y HOTELERÍA	\$ 8.157.644.299,61	\$ 8.025.361.088,21	-\$ 132.283.211,40	-1,62%	0,11%

La cuenta contable 1685 – “Depreciación Acumulada” (CR) registra el desgaste sistemático derivado del uso en el cometido estatal, con un saldo en el mes de Octubre de 2022 de (\$1.641.909.407.438,01) pesos, que representa el -21.68% del total de los Activos de la entidad, presenta un incremento de (\$18.037.512.965,13) pesos, que corresponde al

1,11%, derivada del impacto de la depreciación por la pérdida sistemática de la capacidad operativa de los activos fijos de las Propiedades, Planta y Equipo que se calcula por el método de línea recta a través de la herramienta SAP.

Código	Descripción	OCTUBRE 01 / 2022	OCTUBRE 31 / 2022	Variación Absoluta	Variación Relativa	Participación %
1685	DEPRECIACIÓN ACUMULADA DE PROPIEDADES, PLANTA Y EQUIPO (CR)	-\$ 1.623.871.894.472,88	-\$ 1.641.909.407.438,01	-\$ 18.037.512.965,13	1,11%	-21,68%
168501	Edificaciones	-\$ 211.604.903.805,17	-\$ 214.306.895.684,78	-\$ 2.701.991.879,61	1,28%	-2,83%
168502	Plantas, ductos y túneles	-\$ 5.977.752.766,18	-\$ 6.066.715.415,68	-\$ 88.962.649,50	1,49%	-0,08%
168503	Redes, líneas y cables	-\$ 1.853.227.595,71	-\$ 1.881.888.348,28	-\$ 28.660.752,57	1,55%	-0,02%
168504	Maquinaria y equipo	-\$ 552.617.729.808,74	-\$ 539.738.177.498,44	\$ 12.879.552.310,30	-2,33%	-7,13%
168505	Equipo médico y científico	-\$ 7.764.746.862,18	-\$ 7.854.603.610,61	-\$ 89.856.748,43	1,16%	-0,10%
168506	Muebles, enseres y equipo de oficina	-\$ 23.122.492.360,04	-\$ 23.588.939.386,47	-\$ 466.447.026,43	2,02%	-0,31%
168507	Equipos de comunicación y computación	-\$ 203.523.740.575,95	-\$ 205.029.850.633,22	-\$ 1.506.110.057,27	0,74%	-2,71%
168508	Equipos de transporte, tracción y elevación	-\$ 97.455.686.890,39	-\$ 114.888.847.921,55	-\$ 17.433.161.031,16	17,89%	-1,52%
168509	Equipos de comedor, cocina, despensa y hotelería	-\$ 3.423.906.060,80	-\$ 3.429.361.728,80	-\$ 5.455.668,00	0,16%	-0,05%
168510	Semovientes y plantas	-\$ 296.825.727,69	-\$ 305.029.166,59	-\$ 8.203.438,90	2,76%	0,00%
168512	Bienes de arte y cultura	-\$ 3.396.284.599,20	-\$ 3.388.148.123,11	\$ 8.136.476,09	-0,24%	-0,04%
168513	Bienes muebles en bodega	-\$ 177.853.888,23	-\$ 202.885.245,78	-\$ 25.031.357,55	14,07%	0,00%
168514	Propiedades, planta y equipo en mantenimiento	-\$ 431.947.337.579,74	-\$ 377.152.901.658,61	\$ 54.794.435.921,13	-12,69%	-4,98%
168515	Propiedades, planta y equipo no explotados	-\$ 80.709.405.952,86	-\$ 144.075.163.016,09	-\$ 63.365.757.063,23	78,51%	-1,90%
169505	Deterioro Edificaciones	\$ 0,00	\$ 0,00	\$ 0,00	0,00%	0,00%

## NOTA 11 OTROS ACTIVOS

El grupo "Otros Activos", tiene una participación del 2,58% del total de los activos, que equivalen a \$239.049.630.960,78 pesos, constituido principalmente por los conceptos Bienes y servicios pagados por anticipado, Recursos entregados en administración e intangibles, y sus variaciones más importantes se identifican, así:

### Grupo 19 - Otros Activos

Código	Descripción	OCTUBRE 01 / 2022	OCTUBRE 31 / 2022	Variación Absoluta	Variación Relativa	Participación %
19	OTROS ACTIVOS	\$ 248.768.756.293,77	\$ 239.049.630.960,78	-\$ 9.719.125.332,99	-3,91%	100,00%
	BIENES Y SERVICIOS PAGADOS POR ANTICIPADO	\$ 169.384.399.432,63	\$ 162.465.593.942,05	-\$ 6.918.805.490,58	-4,08%	67,96%
190501	Seguros	\$ 6.839.311.489,11	\$ 3.649.932.143,05	-\$ 3.189.379.346,06	-46,63%	1,53%
190504	Arrendamiento operativo	\$ 143.552.093,95	\$ 153.409.706,67	\$ 9.857.612,72	6,87%	0,06%
190505	Impresos, publicaciones, suscripciones y afiliaciones	\$ 2.851.791.266,68	\$ 2.282.938.016,47	-\$ 568.853.250,21	-19,95%	0,96%
190514	Bienes y servicios	\$ 159.549.744.582,89	\$ 156.379.314.075,86	-\$ 3.170.430.507,03	-1,99%	65,42%
1906	AVANCES Y ANTICIPOS ENTREGADOS	\$ 11.332.698.687,67	\$ 9.421.201.558,58	-\$ 1.911.497.129,09	-16,87%	3,94%
190604	Anticipo para adquisición de bienes y servicios	\$ 11.332.698.687,67	\$ 9.421.201.558,58	-\$ 1.911.497.129,09	-16,87%	3,94%
	RECURSOS ENTREGADOS EN ADMINISTRACIÓN	\$ 47.539.062.130,70	\$ 47.077.526.801,16	-\$ 461.535.329,54	-0,97%	19,69%
190801	En administración	\$ 47.539.062.130,70	\$ 47.077.526.801,16	-\$ 461.535.329,54	-0,97%	19,69%
1970	ACTIVOS INTANGIBLES	\$ 68.090.077.326,38	\$ 68.147.353.251,64	\$ 57.275.925,26	0,08%	28,51%
197003	Patentes	\$ 2.865.860.208,00	\$ 2.865.860.208,00	\$ 0,00	0,00%	1,20%
197007	Licencias	\$ 27.361.966.129,69	\$ 27.325.510.100,00	-\$ 36.456.029,69	-0,13%	11,43%
197008	Softwares	\$ 37.845.614.894,99	\$ 37.845.614.894,99	\$ 0,00	0,00%	15,83%
197010	Activos intangibles en fase de desarrollo	\$ 16.636.093,70	\$ 110.368.048,65	\$ 93.731.954,95	563,43%	0,05%
	AMORTIZACIÓN ACUMULADA DE ACTIVOS INTANGIBLES (CR)	-\$ 47.577.481.283,61	-\$ 48.062.044.592,65	-\$ 484.563.309,04	1,02%	-20,11%
197503	Patentes	-\$ 2.113.289.479,25	-\$ 2.119.769.552,24	-\$ 6.480.072,99	0,31%	-0,89%
197507	Licencias	-\$ 20.443.279.278,72	-\$ 20.752.898.826,38	-\$ 309.619.547,66	1,51%	-8,68%
197508	Softwares	-\$ 25.020.912.525,64	-\$ 25.189.376.214,03	-\$ 168.463.688,39	0,67%	-10,54%

La cuenta 1905 "Bienes y Servicios" pagados por anticipado, presenta un saldo de \$162.465.593.942,05 pesos, que representa el 67,96% del total del grupo, con una variación negativa de (\$6.918.805.490,58), equivalente al (-4.08%).

La subcuenta 190501 denominada "Seguros" registra una variación negativa por valor de \$3.189.379.346,06, que deriva principalmente del Comando de la Fuerza correspondientes a la amortización de los seguros adquiridos para la protección de los cascos de los aviones con la aseguradora Maphre.

La subcuenta 190514 denominada "Bienes y Servicios" la cual presenta un saldo de \$156.379.314.075,86 pesos, el saldo se encuentra integrado por pagos anticipados entregados a proveedores nacionales y del exterior por concepto de contratos o convenios, así como los casos FMS-LOAS, registra una variación negativa de \$3.170.430.507,03 pesos, que deriva de la recepción de bienes de la LOA BNE y a los gastos financieros y administrativos de la LOA VIB.

La subcuenta 190604 denominada “Anticipo para adquisición de bienes y servicios”, registra un saldo de \$9.421.201.558,58 pesos, con una variación negativa (\$1.911.497.129,09), que deriva principalmente del reconocimiento contable realizado por el Comando correspondiente a la amortización y giro de las siguientes agregaduras y contratos:

CONTRATO	VALOR
AGREGADURIA CHILE	\$579.495,58-
AGREGADURIA ALEMANIA	\$1.013.367,19-
AGREGADURIA BRASIL	\$ 743.817,82-
AGREGADURIA ECUADOR	\$ 858.525,30-
AGREGADURIA FRANCIA	\$2.554.711,84-
AGREGADURIA PERU	\$149.357,88
AGREGADURIA WASHINGTON	\$26.382.650,03-
AGREGADURIA ESPAÑA	\$1.694.439,47-
AGREGADURIA ISRAEL	\$2.200.486,26-
CONSORCIO AE	\$73.628.768,03-
CONSORCIO FAVIC 2021	\$69.294.227,30-
DRV INGENIERIA	\$153.016.238,99-
CONSTRUSEGO SAS	\$153.322.145,58-
MAURICIO RAFAEL PABA	\$852.236.189,02-
STROJIRNA	\$252.051.383,50-
<b>TOTAL</b>	<b>\$1.589.427.088,03-</b>

Igualmente se registra anticipo de la Escuela Militar de Aviación del acuerdo a la OB 3262-63-64/22 CO5 CT22 CONSORCIO INGEN DYM, por valor de \$322.727.041,06 pesos.

La subcuenta 190801 denominada “En administración”, registra un saldo de \$47.539.062.130,70 pesos, con una variación negativa (\$6.163.691.404,05), el saldo corresponde reconocimiento contable de los recursos registrados en la cuenta única Nacional SCUN y los recursos entregados en administración para ejecución.

El saldo de la cuenta única Nacional SCUN, esta compuesto como se relaciona a a continuación:

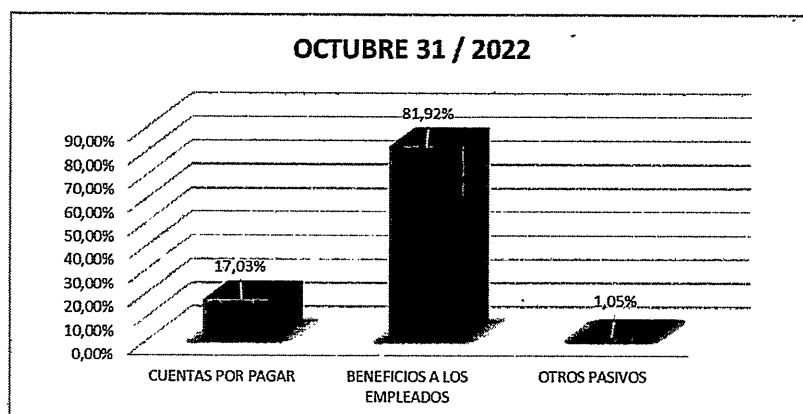
UNIDAD	ACTUAL	PORCENTAJE
COFAC	8.786.160.977,85	46,87%
CACOM 1	1.246.836.851,04	6,65%
CACOM 2	840.868.600,56	4,49%
CACOM 3	382.062.719,89	2,04%
CACOM 4	602.249.660,27	3,21%
CACOM 5	471.125.412,36	2,51%
CACOM 6	478.397.837,08	2,55%
EMAVI	3.249.929.568,28	17,34%
CATAM	396.538.492,26	2,12%
CAMAN	573.486.788,28	3,06%
ESUFA	1.716.772.826,43	9,16%
<b>TOTAL</b>	<b>18.744.429.734,30</b>	<b>100%</b>

La subcuenta 197008 denominada “Softwares” registra un saldo de \$37.845.614.894,99, y una variación positiva por valor de \$2.517.782.271,26, que corresponde al reconocimiento contable del Comando de la Fuerza de acuerdo a la compra de los contratos 042 de GOCOP y a la Orden de Compra 93518, con los cuales se adquirió los softwares de la compra de las pantallas inteligentes de la EPFAC por valor de \$1.700.000.000,00 y la plataforma de seguridad informática de la Fuerza Aérea Colombiana con los softwares respectivos para su funcionamiento por valor de \$679.653.024,00.

#### COMPOSICIÓN DEL PASIVO

Descripción	OCTUBRE 01 / 2022	OCTUBRE 31 / 2022	Variación Absoluta	Variación Relativa	Participación %
CUENTAS POR PAGAR	\$ 60.868.737.700,45	\$ 56.085.796.201,80	-\$ 4.782.941.498,65	-7,86%	17,03%
BENEFICIOS A LOS EMPLEADOS	\$ 270.334.819.305,34	\$ 269.837.225.911,20	-\$ 497.593.394,14	-0,18%	81,92%
OTROS PASIVOS	\$ 3.919.542.001,07	\$ 3.469.707.970,73	-\$ 449.834.030,34	-11,48%	1,05%
<b>TOTAL PASIVOS</b>	<b>\$ 335.123.099.006,86</b>	<b>\$ 329.392.730.083,73</b>	<b>-\$ 5.730.368.923,13</b>	<b>-1,71%</b>	<b>100,00%</b>





## NOTA 12 CUENTAS POR PAGAR

El grupo cuentas por pagar, tiene una participación del 17,03% del total de los pasivos, que equivalen a \$56.085.796.201,80 pesos, constituido principalmente por las siguientes cuentas:

### Grupo 24 Cuentas Por Pagar

Código	Descripción	OCTUBRE 01 / 2022	OCTUBRE 31 / 2022	Variación Absoluta	Variación Relativa	Participación %
24	CUENTAS POR PAGAR	\$ 60.868.737.700,45	\$ 56.085.796.201,80	-\$ 4.782.941.498,65	-7,86%	100,00%
	ADQUISICION DE BIENES Y SERVICIOS					
2401	NACIONALES	\$ 36.417.649.225,39	\$ 36.765.598.829,17	\$ 347.949.603,78	0,96%	65,55%
240101	Bienes y servicios	\$ 36.376.355.575,39	\$ 36.765.598.829,17	\$ 389.243.253,78	1,07%	65,55%
240102	Proyectos de inversión	\$ 41.293.650,00	\$ 0,00	-\$ 41.293.650,00	-100,00%	0,00%
	ADQUISICION DE BIENES Y SERVICIOS DEL					
2406	EXTERIOR	\$ 14.968.558.203,89	\$ 13.889.032.864,76	-\$ 1.079.525.339,13	-7,21%	24,76%
240601	Bienes y servicios	\$ 8.122.162.602,29	\$ 11.276.213.124,08	\$ 3.154.050.521,79	38,83%	20,11%
240607	Proyectos de inversión	\$ 6.846.395.601,60	\$ 2.612.819.740,68	-\$ 4.233.575.860,92	-61,84%	4,66%
2407	RECURSOS A FAVOR DE TERCEROS	\$ 569.954.804,01	\$ 622.287.064,01	\$ 52.332.260,00	9,18%	1,11%
240706	Cobro cartera de terceros	\$ 314.089.502,00	\$ 280.214.153,00	-\$ 33.875.349,00	-10,79%	0,50%
240720	Recaudos por clasificar	\$ 2.679.993,01	\$ 2.679.993,01	\$ 0,00	0,00%	0,00%
240722	Estampillas	\$ 250.057.576,00	\$ 336.676.735,00	\$ 86.619.159,00	34,64%	0,60%
240790	Otros recursos a favor de terceros	\$ 3.127.733,00	\$ 2.716.183,00	-\$ 411.550,00	-13,16%	0,00%
2424	DESCUENTOS DE NOMINA	\$ 1.656.044.901,55	\$ 180.311.351,55	-\$ 1.475.733.550,00	-89,11%	0,32%
242401	Aportes a fondos pensionales	\$ 4.681.800,00	\$ 4.450.800,00	-\$ 231.000,00	-4,93%	0,01%
242402	Aportes a seguridad social en salud	\$ 1.474.107.772,00	\$ 5.141.200,00	-\$ 1.468.966.572,00	-99,65%	0,01%
242407	Libranzas	\$ 909.787,00	\$ 448.300,00	-\$ 461.487,00	-50,72%	0,00%
242411	Embargos judiciales	\$ 30.676.693,90	\$ 24.602.202,90	-\$ 6.074.491,00	-19,80%	0,04%
242490	Otros descuentos de nómina	\$ 145.668.848,65	\$ 145.668.848,65	\$ 0,00	0,00%	0,26%

La cuenta 2401 adquisición de bienes y servicios nacionales, presenta un saldo de \$36.765.598.829,17 pesos, que corresponde al 65.55% del total de las cuentas del grupo, las cuentas por pagar reconocidas por la FAC corresponden a las obligaciones adquiridas por la entidad con proveedores, las cuales son originadas en el desarrollo de sus actividades y de las que se espera a futuro, la salida de flujo financiero fijo o determinable a través de efectivo. En el mes de Octubre de 2022 se presentó un aumento de \$347.949.603,78, pesos, equivalente al 0.96% del saldo de la cuenta, los cuales obedecen a los compromisos adquiridos a través de los procesos contractuales de lo que va corrido de la vigencia.

La cuenta 2406 denominada "Adquisiciones de bienes y servicios en el exterior", actualmente solo es afectada por la Agencia de Compras FAC, presentando un saldo de \$13.889.032.864,76 pesos que representa el 24,76% del total del grupo.

La subcuenta 240601 denominada "Bienes y Servicios" Registra saldo por valor de \$11.276.213.124,08 pesos con una participación del 20,11% frente al total del grupo; con respecto al 1 de octubre presenta un aumento de 38.83% equivalente a \$3.154.050.521,79 pesos, como resultado del pago de bienes y servicios recibidos con cargo a los diferentes contratos suscritos para el mantenimiento y normal funcionamiento de las diferentes aeronaves, componentes mayores y demás equipos para mantener la operatividad de la Fuerza registradas. En lo relacionado con las obligaciones realizadas, a continuación, se relacionan los más representativos registradas por la Agencia de Compras FAC:

OBL 57422 y 59822 correspondiente al contrato celebrado con la compañía ASSOCIATED ENERGY GROUP LLC correspondiente al contrato SUCOM-4600168459-suministro combustible de aviación y servicios aeroportuarios en el exterior para las aeronaves por USD708.253,60 dólares equivalentes a \$2.856.559.378 pesos.



OBL 60922 correspondiente al contrato con la compañía EMBRAER, DIMAT-4600125991-integrated support program (PSI) for aircraft A-29 super tucano por USD237.240,64 dólares equivalentes a \$1.167.864.498,52 pesos.

OBL 61022 correspondiente al contrato celebrado con IAI LAHAV, DIMAT-4600126116-SUMAN - adquisición de repuestos aeronáuticos aeronaves por USD217.800,60 dólares equivalentes a \$1.089.003.000,00 pesos.

La subcuenta 240607 denominada "Proyectos de inversión" Registra saldo por valor de \$2.612.819.740,68 pesos con una participación del 4,66% frente al total del grupo; con respecto al 1 de octubre tuvo una disminución del 61.84% equivalente a (\$4.233.575.860,92) pesos, que corresponde a los registros de pagos realizados por la Agencia de compras FAC:

OBL 60022 correspondiente al contrato celebrado con la compañía IAI LAHAV- SUMAN-4700019432-OVERHAUL, reparación por FOD, inspección, reparación, parcial, exchange, pruebas banco y costos complementarios motores, línea GE J79-J1EQD (VF 2022) KFIR USD1.086.700 dólares equivalentes a \$5.433.503.900,00 pesos.

La subcuenta 242402 denominada "Aportes a seguridad social en salud", presenta una variación negativa por valor de \$1.468.966.572,00, equivalente al 100% de los movimientos de la cuenta correspondientes a los aportes a seguridad social de la ley 100 y de la nómina de activos a las diferentes EPS públicas y privadas.

Código	Descripción	OCTUBRE 01 / 2022	OCTUBRE 31 / 2022	Variación Absoluta	Variación Relativa	Participación %
	RETENCIÓN EN LA FUENTE E IMPUESTO DE TIMBRE	\$ 2.797.702.918,44	\$ 1.532.275.069,88	-\$ 1.265.427.848,56	-45,23%	2,73%
243603	Honorarios	\$ 617.244.897,00	\$ 132.839.900,00	-\$ 484.404.997,00	-78,48%	0,24%
243605	Servicios	\$ 182.635.157,42	\$ 203.072.305,42	\$ 20.437.149,00	11,19%	0,36%
243606	Arrendamientos	\$ 682.643,00	\$ 794.534,00	\$ 111.891,00	16,39%	0,00%
243608	Compras	\$ 141.833.154,39	\$ 178.849.658,39	\$ 37.016.504,00	26,10%	0,32%
	Pagos o abonos en cuenta en el exterior					
243610		\$ 499.149.036,32	\$ 125.053.242,04	-\$ 374.095.794,28	-74,95%	0,22%
243615	Rentas de trabajo	\$ 6.841.982,01	\$ 7.267.871,63	\$ 425.889,62	6,22%	0,01%
243625	Impuesto a las ventas retenido.	\$ 972.785.293,11	\$ 408.805.155,81	-\$ 563.980.137,30	-57,98%	0,73%
243626	Contratos de construcción	\$ 113.961.053,14	\$ 112.284.672,14	-\$ 1.676.381,00	-1,47%	0,20%
	Retención de impuesto de industria y comercio por compras	\$ 262.528.778,05	\$ 362.817.393,45	\$ 100.288.615,40	38,20%	0,65%
243690	Otras retenciones	\$ 40.622,00	\$ 108.742,00	\$ 68.120,00	167,69%	0,00%
2445	IMPUESTO AL VALOR AGREGADO - IVA	\$ 36.353.942,76	\$ 64.165.005,85	\$ 27.811.063,09	76,50%	0,11%
244502	Venta de servicios	\$ 36.353.942,76	\$ 64.165.005,85	\$ 27.811.063,09	76,50%	0,11%
2490	OTRAS CUENTAS POR PAGAR	\$ 4.422.473.704,41	\$ 3.032.126.016,58	-\$ 1.390.347.687,83	-31,44%	5,41%
249027	Viáticos y gastos de viaje	\$ 62.396.000,00	\$ 52.376.664,88	-\$ 10.019.335,12	-16,06%	0,09%
249032	Cheques no cobrados o por reclamar	\$ 364.757.478,94	\$ 373.869.726,67	\$ 9.112.247,73	2,50%	0,67%
249040	Saldo a favor de beneficiarios	\$ 215.912.199,53	\$ 148.521.764,84	-\$ 67.390.434,69	-31,21%	0,26%
249051	Servicios públicos	\$ 20.728.270,96	\$ 166.041.639,00	\$ 145.313.368,04	701,04%	0,30%
249054	Honorarios	\$ 35.177.866,24	\$ 55.666.601,91	\$ 20.488.735,67	58,24%	0,10%
249055	Servicios	\$ 3.723.501.888,74	\$ 1.818.501.219,28	-\$ 1.905.000.669,46	-51,16%	3,24%

La subcuenta 249055 denominada "Servicios", presenta una variación negativa por valor de \$1.905.000.669,46, con una variación relativa de 51.16%, que deriva principalmente del pago de obligaciones contractuales, principalmente del Comando de la Fuerza, CACOM5 y CACOM4.

### NOTA 13 BENEFICIOS A EMPLEADOS

El grupo Beneficios a empleados, tiene una participación del 81,92% del total de los pasivos, que equivale a \$269.837.225.911,20 pesos, constituido principalmente por las siguientes cuentas:

## Grupo 25 Beneficios A Empleados

Código	Descripción	OCTUBRE 01 / 2022	OCTUBRE 31 / 2022	Variación Absoluta	Variación Relativa	Participación %
25	BENEFICIOS A LOS EMPLEADOS	\$ 270.334.819.305,34	\$ 269.837.225.911,20	-\$ 497.593.394,14	-0,18%	100,00%
	BENEFICIOS A LOS EMPLEADOS A CORTO					
2511	PLAZO	\$ 52.284.302.049,47	\$ 56.356.324.804,14	\$ 4.072.022.754,67	7,79%	20,89%
251101	Nómina por pagar	\$ 1.085.722.099,22	\$ 1.096.288.963,45	\$ 10.566.864,23	0,97%	0,41%
251102	Cesantías	\$ 1.967.273,00	\$ 1.967.273,00	\$ 0,00	0,00%	0,00%
251105	Prima de vacaciones	\$ 7.403.785.532,68	\$ 6.821.362.347,89	-\$ 582.423.184,79	-7,87%	2,53%
251106	Prima de servicios	\$ 8.433.235.029,78	\$ 9.884.598.433,52	\$ 1.451.363.403,74	17,21%	3,66%
251107	Prima de navidad	\$ 26.300.823.214,14	\$ 29.212.310.008,45	\$ 2.911.486.794,31	11,07%	10,83%
251109	Bonificaciones	\$ 2.162.693.549,73	\$ 2.366.656.102,91	\$ 203.962.553,18	9,43%	0,88%
251110	Otras primas	\$ 750.200.200,02	\$ 0,02	-\$ 750.200.200,00	-100,00%	0,00%
	Capacitación, bienestar social y estímulos					
251115		\$ 6.100.431.468,54	\$ 6.100.431.468,54	\$ 0,00	0,00%	2,26%
	Otros beneficios a los empleados a corto plazo					
251190		\$ 45.443.682,36	\$ 45.443.682,36	\$ 0,00	0,00%	0,02%
	BENEFICIOS A LOS EMPLEADOS A LARGO					
2512	PLAZO	\$ 218.050.517.255,87	\$ 213.480.901.107,06	-\$ 4.569.616.148,81	-2,10%	79,11%
251201	Bonificaciones	\$ 17.903.466.662,92	\$ 17.599.218.665,31	-\$ 304.247.997,61	-1,70%	6,52%
251202	Primas	\$ 133.075.550.027,47	\$ 131.908.208.485,38	-\$ 1.167.341.542,09	-0,88%	48,88%
251204	Cesantías retroactivas	\$ 67.071.500.565,48	\$ 63.973.473.956,37	-\$ 3.098.026.609,11	-4,62%	23,71%

La cuenta 2511 de beneficios a los empleados a corto plazo, registra las obligaciones de la entidad para con los funcionarios públicos que hayan prestado sus servicios durante el periodo contable y cuya obligación venza dentro de los 12 meses siguientes al cierre del periodo mencionado. La metodología de liquidación está establecida en el régimen salarial y prestacional del sector defensa contenidos principalmente en los Decretos 1211 y 1214 de 1990, así como, las normas relativas a los demás beneficios contemplados en las políticas contables de la Entidad. Entre los beneficios descritos de este tipo de cuenta se encuentran las nóminas por pagar, vacaciones, primas, bonificaciones, auxilios funerarios, estímulos y aportes seguridad social. Al cierre del mes la cuenta registra un saldo de \$56.356.324.804,14 pesos, que representa el 20.89% del grupo y evidencia un aumento de \$4.072.022.754,67 pesos, equivalente al 7,79%, derivado principalmente por la causación de la prima de servicios con respecto al pago de los conceptos de vacaciones, prima de navidad pendiente y bonificaciones.

La subcuenta 251106 denominada "Prima de servicios" presenta un aumento de \$1.451.363.403,74 pesos, incremento que se registra en todas las subunidades FAC, motivado por la provisión o devengo generado como proyección del futuro pago para la vigencia 2022.

La subcuenta 251107 denominada "Prima de Navidad" presenta un aumento de \$2.911.486.794,31 pesos, incremento que se registra en todas las subunidades FAC, motivado por la provisión o devengo generado como proyección del futuro pago de la prima de Navidad para la vigencia 2022, la cual al cierre de cada vigencia se extingue.

La cuenta 2512 beneficios a los empleados a largo plazo, representa las obligaciones para con los servidores públicos con vínculo vigente y cuya obligación de pago no venza dentro de los 12 meses siguientes al cierre del periodo en el cual los servidores públicos hayan prestado sus servicios. Los beneficios que se reconocen en esta cuenta corresponden principalmente a prima de antigüedad, bonificación de licenciamiento y las cesantías retroactivas para el personal militar y civil con dicho régimen prestacional. Al cierre del mes la cuenta alcanzó un saldo de \$213.480.901.107,06 pesos, que representa el 79,11% del total del grupo.

El cálculo de estos beneficios se realiza, para la prima de antigüedad, jineta de buena conducta y la bonificación de licenciamiento, mediante un cálculo actuarial desarrollado por la Empresa Benefit Estudios Actuariales S.A.S, representado por el señor Rigar Santiago Avilan, actuario contratado por la Fuerza Aérea Colombiana dentro del proceso No. 010-00-B-COFAC-BACOF-2022, estos valores se ajustarán en cada vigencia con los pagos y cálculos efectuados por la Dirección de nómina y prestaciones sociales en la FAC.

La subcuenta 251202 denominada "Primas" presenta una disminución del 0.88% por valor de \$1.167.341.542,09 pesos, situación que obedece a la amortización de la provisión, de acuerdo a los pagos del mes y al saldo reconocido por el informe mensual remitido por la Dirección de Prestaciones Sociales.

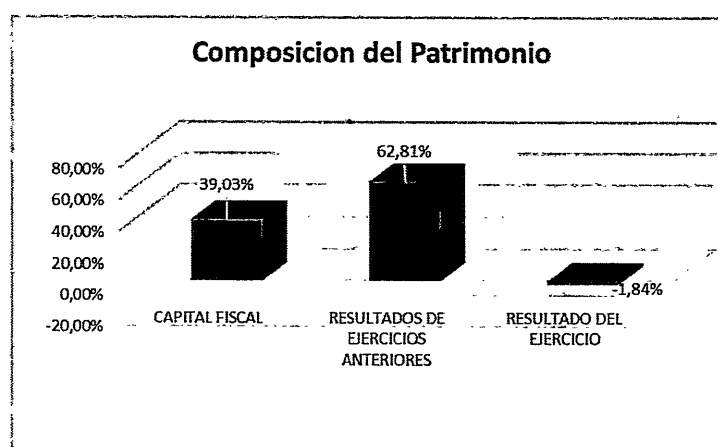
La subcuenta 251204 denominada "Cesantías retroactivas" presenta una variación negativa por valor de \$3.098.026.609,11, correspondiente a la provisión de cesantías vs el pago de la nómina CE2210.

## NOTA 14 OTROS PASIVOS

El grupo de otros pasivos presenta un saldo de \$3.469.707.970,73 pesos, valor que representa el 1,05% del total del pasivo, en el periodo se presenta una disminución de \$449.834.030,34 pesos, afectada principalmente por la subcuenta 290201. En administración, en la cual se registran los valores de las Escuadrillas Administrativas de la FAC.

Código	Descripción	OCTUBRE 01 / 2022	OCTUBRE 31 / 2022	Variación Absoluta	Variación Relativa	Participación %
29	OTROS PASIVOS	\$ 3.919.542.001,07	\$ 3.469.707.970,73	-\$ 449.834.030,34	-11,48%	100,00%
	RECURSOS RECIBIDOS EN					
2902	ADMINISTRACIÓN	\$ 3.915.464.871,07	\$ 3.464.008.452,73	-\$ 451.456.418,34	-11,53%	99,84%
290201	En administración	\$ 3.915.464.871,07	\$ 3.464.008.452,73	-\$ 451.456.418,34	-11,53%	99,84%
2910	INGRESOS RECIBIDOS POR ANTICIPADO	\$ 4.077.130,00	\$ 5.699.518,00	\$ 1.622.388,00	39,79%	0,16%
291005	Arrendamiento Operativo	\$ 1.978.334,00	\$ 3.600.722,00	\$ 1.622.388,00	82,01%	0,10%
291026	Servicios educativos	\$ 2.098.796,00	\$ 2.098.796,00	\$ 0,00	0,00%	0,06%

## COMPOSICIÓN DEL PATRIMONIO



Descripción	OCTUBRE 01 / 2022	OCTUBRE 31 / 2022	Variación Absoluta	Variación Relativa	Participación %
CAPITAL FISCAL	3.489.935.698.160,03	3.489.935.698.160,03	\$ 0,00	0,00%	39,03%
RESULTADOS DE EJERCICIOS ANTERIORES	5.615.778.874.199,58	5.615.788.874.199,58	\$ 10.000.000,00	0,00%	62,81%
RESULTADO DEL EJERCICIO	-152.986.611.435,91	-164.753.886.561,01	-\$ 11.767.275.125,10	7,69%	-1,84%
TOTAL PATRIMONIO	\$ 8.952.727.960.923,70	\$ 8.940.970.685.798,61	-\$ 11.757.275.125,10	-0,13%	100,00%

## NOTA 15 PATRIMONIO DE LAS ENTIDADES DE GOBIERNO

La cuenta 3105 capital fiscal, tiene una participación en la cuenta del patrimonio del 39,03%, presenta una diferencia entre los saldos reflejados en el Sistema SIIF NACION y el CGN001 consolidado por valor de \$49.574.029.641,09, lo anterior teniendo en cuenta que la estructura de SIIF NACION, considera al MDN como una sola Entidad Contable Pública llevando a que su balance a este nivel se encuentre balanceado. Esta diferencia corresponde a los traslados de recursos realizados a nivel Unidad Ejecutora, la cuenta 3105 consolida los recursos asignados para la creación de las entidades de gobierno, así como las variaciones que este tenga producto de la combinación o traslado de operaciones o de los excedentes financieros distribuidos a la entidad.

La cuenta 3109 "Resultados de ejercicios anteriores", registra un saldo de \$5.615.788.874.199,58, presenta variación en el mes de octubre por el registro del reclasificación para correcciones contables de la vigencia anterior por valor de \$10.000.000,00, realizado por el Comando Aéreo de Combate No. 2 por la incorporación de un SINGLE CONSOLA TRAINER (SCT) HERMES, de acuerdo a la solicitud realizada por el Grupo de Apoyo Logístico y a lo autorizado mediante acta del subcomité de sostenibilidad contable FAC-S-2022-078259-AG del 06 de septiembre 2022.

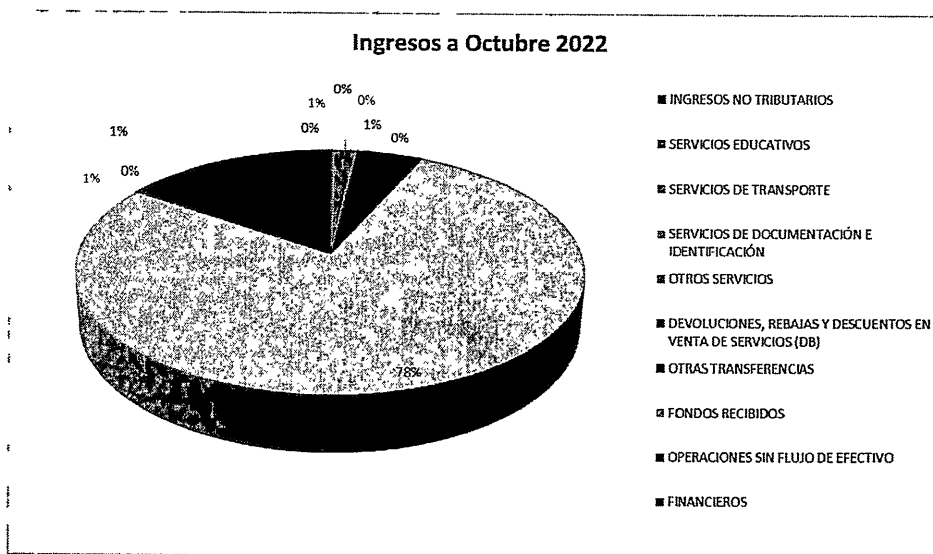
La cuenta 3110 resultado del ejercicio, en el mes de octubre acumula un déficit por valor de (\$164.753.886.561,01) pesos, como resultado derivado del comportamiento de la ejecución de ingresos y gastos dentro del mes, con una variación 7,69%, equivalentes a \$11.767.275.125,10 pesos que corresponde al resultado de las operaciones realizadas durante el periodo.

## CUENTAS DE RESULTADO

### NOTA 16 – INGRESOS

Por disposiciones legales la Fuerza Aérea Colombiana a 31 de octubre de 2022, reconoce en la contabilidad como ingresos de la Nación, adicional al situado fiscal, los ingresos derivados de la administración de recursos correspondientes a Fondos Internos.

Los Fondos Internos del Ministerio de Defensa fueron creados mediante el Decreto 2650 de 1971 y reglamentado mediante Directiva Permanente MDN No.015 de 1999, corresponden a recursos recaudados en las diferentes tesorerías de las unidades ejecutoras, son apropiados con recurso 16 Fondos Especiales Sin Situación de Fondos, a través de la Ley de Presupuesto.



El total de ingresos acumulados al mes de octubre de 2022 en el SIIF Nación ascienden a \$1.596.659.430.659,70 pesos, el mayor peso de este grupo está dado por los recursos situados por la Dirección del Tesoro los cuales equivalen al 77,53 % equivalente a \$1.237.883.947.419,67 pesos; los conceptos de ingreso se relacionan a continuación:

Cuenta	Valor (pesos)	Participación %
INGRESOS NO TRIBUTARIOS	\$ 1.810.114.078,24	0,11%
SERVICIOS EDUCATIVOS	\$ 12.889.403.449,75	0,81%
SERVICIOS DE TRANSPORTE	\$ 1.458.894.523,72	0,09%
SERVICIOS DE DOCUMENTACIÓN E IDENTIFICACIÓN	\$ 47.088.416,27	0,00%
OTROS SERVICIOS	\$ 12.726.312.671,59	0,80%
DEVOLUCIONES, REBAJAS Y DESCUENTOS EN VENTA DE SERVICIOS (DB)	-\$ 700.049.301,00	-0,04%
OTRAS TRANSFERENCIAS	\$ 78.379.240.069,21	4,91%
FONDOS RECIBIDOS	\$ 1.237.883.947.419,67	77,53%
OPERACIONES SIN FLUJO DE EFECTIVO	\$ 15.958.942.786,55	1,00%
FINANCIEROS	\$ 174.281.643,66	0,01%
AJUSTE POR DIFERENCIA EN CAMBIO	\$ 21.197.283.121,01	1,33%
INGRESOS DIVERSOS	\$ 214.833.971.781,03	13,46%
<b>TOTAL</b>	<b>\$ 1.596.659.430.659,70</b>	<b>100,00%</b>

El grupo de ingresos fiscales presenta un saldo de \$1.810.114.078,24 pesos, valor que representa el 0,11% del total de los ingresos, en el periodo se presenta un aumento de \$245.869.554,46 pesos, afectada principalmente por la subcuenta 411002 Multas sanciones en este grupo se registran ingresos por concepto tasas y multas en los diferentes conceptos.

Código	Descripción	OCTUBRE 01 / 2022	OCTUBRE 31 / 2022	Variación Absoluta	Variación Relativa	Participación %
41	INGRESOS FISCALES	\$ 1.564.244.523,78	\$ 1.810.114.078,24	\$ 245.869.554,46	15,72%	0,11%
4110	INGRESOS NO TRIBUTARIOS	\$ 1.564.244.523,78	\$ 1.810.114.078,24	\$ 245.869.554,46	15,72%	0,11%
411001	Tasas	\$ 31.092,76	\$ 33.025,54	\$ 1.932,78	6,22%	0,00%
411002	Multas y sanciones	\$ 1.564.213.431,02	\$ 1.810.081.052,70	\$ 245.867.621,68	15,72%	0,11%

La cuenta 4305 denominada "Servicios educativos" registra un saldo de \$12.889.403.449,75 pesos, presenta un aumento de \$1.122.044.145,00 pesos, equivalente al 9,54% con una participación dentro de los ingresos del 0.81%.

Código	Descripción	OCTUBRE 01 / 2022	OCTUBRE 31 / 2022	Variación Absoluta	Variación Relativa	Participación %
43	VENTA DE SERVICIOS	\$ 24.419.135.578,35	\$ 26.421.649.760,33	\$ 2.002.514.181,98	8,20%	1,65%
4305	SERVICIOS EDUCATIVOS	\$ 11.767.359.304,75	\$ 12.889.403.449,75	\$ 1.122.044.145,00	9,54%	0,81%
430507	Educación formal - preescolar	\$ 484.249.365,00	\$ 548.348.537,00	\$ 64.099.172,00	13,24%	0,03%
430508	Educación formal - básica primaria	\$ 1.350.559.269,00	\$ 1.504.924.421,00	\$ 154.365.152,00	11,43%	0,09%
430509	Educación formal - básica secundaria	\$ 1.736.738.637,00	\$ 1.927.894.833,00	\$ 191.156.196,00	11,01%	0,12%
430550	Servicios conexos a la educación	\$ 8.195.812.033,75	\$ 8.908.235.658,75	\$ 712.423.625,00	8,69%	0,56%
4330	SERVICIOS DE TRANSPORTE	\$ 1.449.404.523,00	\$ 1.458.894.523,72	\$ 9.490.000,72	0,65%	0,09%
433010	Servicio de transporte terrestre	\$ 61.013.773,00	\$ 70.503.773,72	\$ 9.490.000,72	15,55%	0,00%
433013	Servicios portuarios y aeroportuarios	\$ 1.388.390.750,00	\$ 1.388.390.750,00	\$ 0,00	0,00%	0,09%
4360	SERVICIOS DE DOCUMENTACIÓN E IDENTIFICACIÓN	\$ 44.864.478,19	\$ 47.088.416,27	\$ 2.223.938,08	4,96%	0,00%
436007	Carnés	\$ 44.864.478,19	\$ 47.088.416,27	\$ 2.223.938,08	4,96%	0,00%
4390	OTROS SERVICIOS	\$ 11.746.754.333,41	\$ 12.726.312.671,59	\$ 979.558.338,18	8,34%	0,80%
439017	Servicios de investigación científica y tecnológica	\$ 2.629.057.280,56	\$ 2.636.238.571,19	\$ 7.181.290,63	0,27%	0,17%
439090	Otros servicios	\$ 9.117.697.052,85	\$ 10.090.074.100,40	\$ 972.377.047,55	10,66%	0,63%
4395	DEVOLUCIONES, REBAJAS Y DESCUENTOS EN VENTA DE SERVICIOS (DB)	-\$ 589.247.061,00	-\$ 700.049.301,00	-\$ 110.802.240,00	18,80%	-0,04%
439501	Servicios educativos	-\$ 586.210.000,00	-\$ 697.012.240,00	-\$ 110.802.240,00	18,90%	-0,04%
439590	Otros Servicios	-\$ 3.037.061,00	-\$ 3.037.061,00	\$ 0,00	0,00%	0,00%

Código	Descripción	OCTUBRE 01 / 2022	OCTUBRE 31 / 2022	Variación Absoluta	Variación Relativa	Participación %
44	TRANSFERENCIAS Y SUBVENCIONES	\$ 68.252.660.107,06	\$ 78.379.240.069,21	\$ 10.126.579.962,15	14,84%	4,91%
4428	OTRAS TRANSFERENCIAS	\$ 68.252.660.107,06	\$ 78.379.240.069,21	\$ 10.126.579.962,15	14,84%	4,91%
442803	Para gastos de funcionamiento	\$ 10.326.603.755,98	\$ 10.326.603.755,98	\$ 0,00	0,00%	0,65%
442807	Bienes recibidos sin contraprestación	\$ 13.374.046.573,52	\$ 14.618.903.556,78	\$ 1.244.856.983,26	9,31%	0,92%
442827	Bienes y Recursos en efectivo Recibidos de Gobiernos Extranjeros	\$ 41.835.206.186,54	\$ 50.541.501.741,96	\$ 8.706.295.555,42	20,81%	3,17%
442830	Bienes, Derechos y Recursos en efectivo Recibidos del Sector Privado	\$ 1.491.389.841,02	\$ 1.588.467.430,49	\$ 97.077.589,47	6,51%	0,10%
442890	Otras transferencias	\$ 1.020.435.750,00	\$ 1.098.785.584,00	\$ 78.349.834,00	7,68%	0,07%

La subcuenta 442807, "Bienes recibidos sin contraprestación", refleja la presentación del CGN001 al Ministerio de Defensa Nacional, donde se generaron eliminaciones en la cuenta en referencia por valor de \$889.988.070.489,69, generando un saldo a 31/10/2022 en la cuenta 442807 por \$14.618.903.556,78, correspondientes a las siguientes Entidades:

<b>SUBCUENTA No. 442807</b>	
<b>DESCRIPCIÓN</b>	<b>VALOR</b>
SALDO SIIF 442807 OCTUBRE 2022	904.606.974.046,47
<b>ELIMINACIONES INTERNAS UNIDADES FAC</b>	<b>889.988.070.489,69</b>
<b>SALDO DE LA CUENTA 442807 CGN001</b>	<b>14.618.903.556,78</b>
<b>COMPOSICION DEL SALDO A 31-10-2022</b>	<b>7.510.763.522,46</b>
UNIDAD GESTION GENERAL (UGG)	248.696.997,27
COMANDO GENERAL FFMM (CGFM)	41.917.293,77
EJERCITO NACIONAL (EJC)	6.300.345.983,97
ARMADA NACIONAL (ARC)	470.170.879,79
DIRECCIÓN SANIDAD MILITAR (DGSM)	449.632.367,66
<b>TOTAL REPORTADO CGN002 (-)</b>	<b>7.083.753.781,32</b>
OTROS CONCEPTOS (CONVENIOS CON ENTIDADES PUBLICAS-D)	24.386.253,00
<b>TOTAL OTROS CONCEPTOS (-)</b>	<b>24.386.253,00</b>
<b>TOTAL SALDO DE LA CUENTA 442807 A 31-10-2022</b>	<b>14.618.903.556,78</b>

La subcuenta 442827 " Bienes y Recursos en efectivo Recibidos de Gobiernos Extranjeros" presenta un saldo dentro del periodo de \$50.541.501.741,96 pesos, presenta una variación positiva por valor de \$ 8.706.295.555,42, que corresponde al registro por la recepción de equipos de navegación de las LOAS MAE por valor de \$ 3.530.483.515,44, y repuestos aeronáuticos de la LOA QBE por valor de \$ 1.669.047.630,66, igualmente el Comando Aéreo de Combate No. 3, se registra la entrada de 02 elementos con numero de material 1224821 por valor de \$2.681.685.549,00 correspondientes a donación de la embajada americana.

La subcuenta 442890 "Otras transferencias" presenta un saldo dentro del periodo de \$1.098.785.584,00 pesos, refleja la presentación la presentación del CGN001 al Ministerio de Defensa Nacional, se generaron eliminaciones en la cuenta en referencia por valor de \$76.286.438.205,12, generando que el saldo de la cuenta corresponda a la UGG.

<b>SUBCUENTA No. 442890</b>	
<b>DESCRIPCIÓN</b>	<b>VALOR</b>
SALDO SIIF 442890 OCTUBRE 2022	77.385.223.789,12
<b>ELIMINACIONES INTERNAS EN LA UNIDAD EJECUTORA</b>	<b>76.286.438.205,12</b>
<b>SALDO DE LA CUENTA 442890 CGN001</b>	<b>1.098.785.584,00</b>
<b>COMPOSICIÓN DEL SALDO A 31-10-2022</b>	
<b>UNIDAD</b>	<b>VALOR</b>
UNIDAD GESTION GENERAL (UGG)	1.098.785.584,00

La cuenta 4705 denominada "Fondos recibidos" registra un saldo de \$1.237.883.947.419,67 pesos, presenta un aumento de \$100.299.974.600,46 pesos, equivalente al 8,82% con una participación dentro de los ingresos 77,53%.

Código	Descripción	OCTUBRE 01 / 2022	OCTUBRE 31 / 2022	Variación Absoluta	Variación Relativa	Participación %
47	OPERACIONES INTERINSTITUCIONALES	\$ 1.151.185.218.633,76	\$ 1.253.842.890.206,22	\$ 102.657.671.572,46	8,92%	78,53%
4705	FONDOS RECIBIDOS	\$ 1.137.583.972.819,21	\$ 1.237.883.947.419,67	\$ 100.299.974.600,46	8,82%	77,53%
470508	Funcionamiento	\$ 995.006.340.718,98	\$ 1.087.222.811.648,66	\$ 92.216.470.929,68	9,27%	68,09%
470510	Inversión	\$ 142.577.632.100,23	\$ 150.661.135.771,01	\$ 8.083.503.670,78	5,67%	9,44%
4722	OPERACIONES SIN FLUJO DE EFECTIVO	\$ 13.601.245.814,55	\$ 15.958.942.786,55	\$ 2.357.696.972,00	17,33%	1,00%
472201	Cruce de cuentas	\$ 13.601.245.814,55	\$ 15.958.942.786,55	\$ 2.357.696.972,00	17,33%	1,00%
48	OTROS INGRESOS	\$ 216.464.999.540,73	\$ 236.205.536.545,70	\$ 19.740.537.004,97	9,12%	14,79%
4802	FINANCIEROS	\$ 162.024.840,21	\$ 174.281.643,66	\$ 12.256.803,45	7,56%	0,01%
480223	Comisiones	\$ 25.808.531,00	\$ 35.354.888,00	\$ 9.546.357,00	36,99%	0,00%
480232	Rendimientos sobre recursos entregados en administración	\$ 136.216.309,21	\$ 138.926.755,66	\$ 2.710.446,45	1,99%	0,01%
4806	AJUSTE POR DIFERENCIA EN CAMBIO	\$ 17.779.535.414,46	\$ 21.197.283.121,01	\$ 3.417.747.706,55	19,22%	1,33%
480601	Efectivo y Equivalentes al Efectivo	\$ 949.641,85	\$ 1.307.306,74	\$ 357.664,89	37,66%	0,00%
480602	Cuentas por cobrar	\$ 3.093.279,39	\$ 3.679.843,26	\$ 586.563,87	18,96%	0,00%
480613	Adquisición de bienes y servicios del exterior	\$ 17.775.492.493,22	\$ 21.192.295.971,01	\$ 3.416.803.477,79	19,22%	1,33%
4808	INGRESOS DIVERSOS	\$ 198.523.439.286,06	\$ 214.833.971.781,03	\$ 16.310.532.494,97	8,22%	13,46%
480815	Fotocopias	\$ 8.041.327,17	\$ 8.570.889,17	\$ 529.562,00	6,59%	0,00%
480817	Arrendamiento operativo	\$ 1.605.442.059,65	\$ 1.753.349.129,31	\$ 147.907.069,66	9,21%	0,11%
480825	Sobrantes	\$ 268.145.222,59	\$ 268.518.118,03	\$ 372.895,44	0,14%	0,02%
480826	Recuperaciones	\$ 191.569.091.673,51	\$ 207.536.925.689,88	\$ 15.967.834.016,37	8,34%	13,00%
480827	Aprovechamientos	\$ 43.567.171,77	\$ 48.466.629,39	\$ 4.899.457,62	11,25%	0,00%
480828	Indemnizaciones	\$ 551.369.837,36	\$ 712.294.425,59	\$ 160.924.588,23	29,19%	0,04%
480848	Servicios de seguridad y escolta	\$ 315.553.453,00	\$ 315.553.453,00	\$ 0,00	0,00%	0,02%
480890	Otros ingresos diversos	\$ 4.162.228.541,01	\$ 4.190.293.446,66	\$ 28.064.905,65	0,67%	0,26%

La subcuenta 470508 "Funcionamiento" presenta un saldo de \$1.087.222.811.648,66 pesos, con una participación de 68,09% dentro del grupo de los ingresos, que corresponde a los recursos recibidos por la DTN para el pago de las obligaciones contraídas por las Unidades de la Fuerza en gastos de personal y adquisición de bienes y servicios, valores que se giran a beneficiario final, como contraprestación al suministro de bienes y servicios para el funcionamiento, sostenimiento y cumplimiento del cometido estatal. Las Unidades más representativa son el Comando de la FAC y la Agencia de Compras FAC, la subcuenta se afecta por los pagos de las obligaciones pactadas por recibo de bienes y servicios, así como el pago de nómina, como se desagrega a continuación:

UNIDAD	ACTUAL	PORCENTAJE
COFAC	658.132.408.274,93	60,53%
ACOFA	184.216.483.415,82	16,94%
JIN	1.911.984.000,00	0,18%
CACOM1	41.415.188.458,12	3,81%
CACOM2	26.259.987.784,57	2,42%
CACOM3	19.039.566.555,22	1,75%
CACOM4	29.658.524.015,78	2,73%
CACOM5	24.734.858.451,13	2,28%
CACOM6	14.539.724.368,24	1,34%
EMAVI	31.923.643.652,53	2,94%
CATAM	21.825.389.975,80	2,01%
CAMAN	21.090.520.091,10	1,94%
ESUFA	12.474.532.605,42	1,15%
<b>TOTAL</b>	<b>1.087.222.811.648,66</b>	

La subcuenta 470510 "Inversión" presenta un saldo de \$150.661.135.771,01 pesos, con una participación del 9,44% en el total de ingresos, valor correspondiente al saldo asignado por parte del MDN para proyectos de inversión, saldo que deriva de la Agencia de Compras de la FAC y el Comando de la Fuerza, por las operaciones interinstitucionales, para el pago

de las obligaciones contraídas con cargo a la ejecución de los programas de inversión aprobados para la Fuerza.

En lo corrido de la vigencia se resaltan los siguientes pagos:

**Comando de la Fuerza**

OBJ	PROVEEDOR	CONTRATO	OBJETO	VER PAGO
104522	CADENA FAWCETT Y CIA	CTO 008-00-A-COFAC-DIFRA-2021	OBRA PUBLICA PARA LA CONSTRUCCION DEL CENTRO DE ARMAS Y TACTICAS EN EL COMANDO AEREO DE COMBATE No. 1, UBICADO EN PUERTO SALGAR - CUNDINAMARCA	272.073.266,93
1046722-1046622	CB INGENIEROS S A S	CTO 210-00-A-COFAC-DIFRA	INTERVENTORIA TÉCNICA, ADMINISTRATIVA, FINANCIERA, CONTABLE Y JURÍDICA PARA LA OBRA PÚBLICA PARA EL MANTENIMIENTO MAYOR DEL HANGAR NORTE DE LA BASE AÉREA MG. ALBERTO PAUWELS RODRÍGUEZ UBICADO EN MALAMBO ATLÁNTICO	125.311.309,00
1074322-1103322	CIA CONSULTORA COLOM	251-00-A-COFAC-DIFRA	INTERV. TÉC, ECONÓ, JURÍDICA, FINANCIERA, ADMTVA Y CONTABLE OBRA PÚBLICA PARA LA CONSTRUCCIÓN DE LOS LABORATORIOS EDIF DEL ESPACIO FASE I EN LA EMAMI Y LOS DISEÑOS	178.320.137,93
1100022	COLSOF S.A.S	ORDEN DE COMPRA 90804	ADQUISICIÓN DE IPAD PARA LAS TRIPULACIONES Y PERSONAL ESTRATÉGICO EN CARGOS CRÍTICOS DE LA FUERZA AÉREA COLOMBIANA.	44.312.923,52
1099722	CONSTRUCTORA JAIME	065-00-A-COFAC-DIFRA	INTERVENTORIA TÉCNICA, ADMINISTRATIVA, FINANCIERA, CONTABLE Y JURÍDICA PARA LA OBRA PÚBLICA PARA LA CONSTRUCCIÓN DEL CENTRO DE ARMAS Y TACTICAS - CEATA, EN EL COMANDO AEREO DE COMBATE No.1	70.793.255,17
1072522	CONSTRUSEGO SAS	231-00-A-COFAC-DIFRA	OBRA PUBLICA PARA LA CONSTRUCCION DE LOS LABORATORIOS DEL EDIFICIO DEL ESPACIO FASE I EN LA EMAMI MARCO FIDEL SUÁREZ CALI - VALLE DEL CAUCA Y	128.661.835,57
103422	DRV INGENIERIA SAS	218-00-A-COFAC-DIFRA	OBRA PUBLICA PARA LA CONSTRUCCION DE LA ESTACION DE BOMBEROS DE LA ESCUELA MILITAR DE AVIACION EN CALI VALLE DEL CAUCA-	263.166.973,39
1099922	EQUIPOS E INGENIERIA	176-00-A-COFAC-DIFRA	OBRAS PÚBLICAS PARA LA CONSTRUCCIÓN DE INFRAESTRUCTURA PARA EL FUNCIONAMIENTO DEL AERÓDROMO DE VELÁSQUEZ EN PUERTO BOYACÁ, DE ACUERDO CON ESPECIFICACIONES TÉCNICAS	61.799.027,03
1053222	EVER JOSE SALGADO SA	149-00-A-COFAC-DIFRA-2020	OBRA PUBLICA PARA LA CONSTRUCCION Y MODERNIZACION DEL SISTEMA DE ALCANTARILLADO DEL COMANDO AEREO DE COMBATE NO. 6 CT. LUIS ERNESTO ESGUERRA CUBIDES	129.870.623,00
1046522	GAVINCO INGENIEROS	201-00-A-COFAC-DIFRA-2020	INTERVENTORIA T-CA, EC-MICA, J-DICA, F-CIERA, ADMTIVA Y CONTABLE PARA OBRA PUBLICA CONSTRUCCION PRIMERA FASE CENTRO DE RECURSOS PARA EL APRENDIZAJE E INVESTIGACIÓN - CRAI, EN EMAMI	25.695.487,50
1046322	GNG SERVICIOS	178-00-A-COFAC-DIFRA-2020	INTERVENTORIA TÉCNICA, ADMINISTRATIVA, FINANCIERA, CONTABLE Y JURÍDICA DEL CONTRATO DE OBRA PÚBLICA PARA LA CONSTRUCCIÓN Y MODERNIZACIÓN DEL SISTEMA DE ALCANTARILLADO DE CACOM 6	12.722.492,21
1100122	GYG INTEGRATOR INTER	234-00-A-COFAC-DIFRA	INTERV. TÉCNICA, ADMINISTRATIVA, FINANCIERA, CONTABLE Y JURÍDICA PARA LA OBRA PÚBLICA PARA LA CONSTRUCCIÓN DE LA ESTACIÓN DE BOMBEROS DE LA ESCUELA MILITAR DE AVIACIÓN, EN CALI-VALLE DEL CAUCA	48.190.590,33
1084322	INGEBYP LTDA	207-00-A-COFAC-DIFRA	INTERVENTORIA T-CA, ADMTIVA, FINANCIERA, CONTABLE Y JURÍDICA PARA LA OBRA PÚBLICA PARA LA CONSTRUCCIÓN DE LA FASE I DEL CENTRO DE INSTRUCCIÓN EN CAÍDA LIBRE E INVESTIGACIÓN	28.070.662,00
1047822	MAURICIO RAFAEL PABA	181-00-A-COFAC-DIFRA	OBRA PUBLICA PARA EL MANTENIMIENTO MAYOR DEL HANGAR NORTE DE LA BASE AÉREA "MG. ALBERTO PAUWELS RODRÍGUEZ" UBICADO EN MALAMBO ATLÁNTICO	714.950.842,02
1101122	STROJIRNA SUCURSAL	261-00-A-COFAC-DIFRA	LA CONSTRUCCIÓN DE LA FASE I DEL CENTRO DE INSTRUCCIÓN EN CAÍDA LIBRE E INVESTIGACIÓN AERONÁUTICA DE LA FAC EN LAS INSTALACIONES DEL MUSEO AEROESPACIAL EN TOCANCIPÁ CUNDINAMARCA	206.495.641,50
999722	UNIVERSIDAD AUTÓNOMA	RESOLUCION 085-2022	APOYOS ECONOMICOS EN FORMACION Y CAPACITACION AL PERSONAL DE OFICIALES, SUBOFICIALES Y CIVILES QUE LABORAN EN LA FAC, CON LA FINALIDAD DE MEJORAR SUS DESEMPEÑO EN EL CARGO, ATENDIENDO LAS NECESIDADES EDUCATIVAS EN CUENTA LOS RECURSOS ASIGNA	5.336.750,00
999822	UNIVERSIDAD DE LOS ANDES	RESOLUCION:081	RESOLUCION:081-ENERO-2022-MY.ZABALA LOPEZ ALEXANDRA EUGENIA-UNIVERSIDAD DE LOS ANDES-DOCTORADO EN GESTIÓN DE LA INNOVACIÓN TECNOLÓGICA-2022	13.146.000,00
1000822	UNIVERSIDAD DEL VALLE	RESOLUCION 081	UNIVERSIDAD DEL VALLE-MAESTRIA EN INGENIERIA - ÁREA DE ÉNFASIS INGENIERIA AEROESPACIAL-2022	7.761.000,00
998822-1000622	UNIVERSIDAD EL BOSQUE	RESOLUCION 085	APOYOS ECONOMICOS EN FORMACION Y CAPACITACION AL PERSONAL DE OFICIALES, SUBOFICIALES Y CIVILES QUE LABORAN EN LA FAC, CON LA FINALIDAD DE MEJORAR SUS DESEMPEÑO EN EL CARGO, ATENDIENDO LAS NECESIDADES EDUCATIVAS EN CUENTA LOS RECURSOS ASIGN	8.605.000,00
1000022	UNIVERSIDAD SAN BUEN	RESOLU:081	UNIVERSIDAD DE SAN BUENAVENTURA (CALI)-MAESTRIA EN ALTA DIRECCIÓN DE SERVICIOS EDUCATIVOS-2022	6.444.900,00



**Agencia de Compras FAC**


OBL	PROVEEDOR	CONTRATO	OBJETO	VALOR PAGO
60022	IAI LAHAV	SUMAN-4700019432-	Reparación por FOD, inspección, reparación, parcial, exchange, pruebas banco y costos complementarios motores, línea GE J79-J1EQD	\$5.433.503.900,00

La subcuenta 472201 denominada "Cruce de cuentas", registra un saldo de \$15.958.942.786,55, y presenta una variación de \$2.357.696.972,00, que corresponde al pago y registros por concepto de retención de impuestos de las Unidades y Grupos Aéreos del mes de octubre a la Dirección de Aduanas e impuestos Nacionales DIAN.

La Subcuenta 480613 denominada "Adquisición de bienes y servicios del exterior" registra un saldo de \$21.192.295.971,01, con una variación positiva por valor de \$3.416.803.477,79 equivalente al 19.22%, que obedece principalmente a los movimientos de ACOFA y COFAC, que corresponde a la reexpresión de los saldos del banco y de las cuentas por cobrar y pagar al cierre del mes de octubre.

La Subcuenta 480826 "Recuperaciones" presenta un saldo de \$207.536.925.689,88 pesos equivalente al 8.34% de los ingresos del periodo con una variación positiva de \$15.967.834.016,37 pesos, saldo derivado principalmente por ACOFA que aporta con un incremento por valor de \$4.700.220.378,20 pesos, seguidos por CACOM-6 \$3.710.057.929,59 pesos, movimientos registrados por todas las Unidades de la Fuerza en menor proporción; saldo correspondiente al cambio de valoración de los elementos que se envían al exterior dañados para la reparación por un valor simbólico de \$1.000.000 y que al momento de retornar al país serviciales o reparados, se debe surtir un proceso en el Sistema SAP de reversión de cuentas de orden del material dañado por el valor de \$1.000.000, así como el registro de recuperación del material por el valor de la reparación, valor que puede ser elevado teniendo en cuenta los costos de la reparación de elementos aeronáuticos en el exterior, lo anterior de acuerdo a lo establecido en el Manual de Procedimientos Administrativos y Financieros para el manejo de bienes del Ministerio de Defensa Nacional.

**NOTA 17 GASTOS**



Cuenta	Valor (pesos)	Participación %
DE ADMINISTRACIÓN Y OPERACIÓN	\$ 1.452.435.681.111,48	82,46%
DETERIORO, DEPRECIACIONES, AMORTIZACIONES Y PROVISIONES	\$ 225.269.394.184,73	12,79%
TRANSFERENCIAS Y SUBVENCIONES	\$ 14.681.237.780,07	0,83%
OPERACIONES INTERSTITUCIONALES	\$ 4.637.573.180,83	0,26%
OTROS GASTOS	\$ 64.389.430.963,60	3,66%
<b>TOTAL GASTOS</b>	<b>\$ 1.761.413.317.220,71</b>	<b>100,00%</b>

El total de gastos acumulados al mes de Octubre de 2022 en el SIF Nación, alcanzan \$1.761.413.317.220,71 pesos, de los cuales, los mayores porcentajes de participación corresponden a las cuentas destinadas al reconocimiento contable de los gastos de operación y administración con el 82.46% por valor \$1.452.435.681.111,48 pesos, el cual comprende los gastos asociadas a mantener las capacidades operacionales, administrativas y logísticas para el desarrollo de la misión de la Fuerza Aérea Colombiana; la cuenta Deterioro, depreciaciones, amortizaciones y provisiones con el 12.79% por \$225.269.394.184,73 pesos, que comprende los gastos estimados para reflejar el valor del desgaste o pérdida de la capacidad operacional por el uso de los bienes, su consumo, o deterioro.



Código	Descripción	OCTUBRE 01 / 2022	OCTUBRE 31 / 2022	Variación Absoluta	Variación Relativa	Participación %
51	DE ADMINISTRACIÓN Y OPERACIÓN	\$ 1.335.123.657.664,97	\$ 1.452.435.681.111,48	\$ 117.312.023.446,51	8,79%	82,46%
5101	SUELDOS Y SALARIOS	\$ 211.626.891.026,01	\$ 235.262.249.349,68	\$ 23.635.358.323,67	11,17%	13,36%
510101	Sueldos	\$ 159.513.012.874,60	\$ 176.882.982.013,62	\$ 17.369.969.139,02	10,89%	10,04%
510105	Gastos de representación	\$ 650.035.574,93	\$ 718.312.321,45	\$ 68.276.746,52	10,50%	0,04%
510108	Sueldo por comisiones al exterior	\$ 5.340.172.591,25	\$ 5.387.336.745,83	\$ 47.164.154,58	0,88%	0,31%
510119	Bonificaciones	\$ 14.435.204.003,94	\$ 16.020.891.379,29	\$ 1.585.687.375,35	10,98%	0,91%
510123	Auxilio de transporte	\$ 2.773.264.227,73	\$ 3.022.527.077,96	\$ 249.262.850,23	8,99%	0,17%
510157	Partida de alimentación soldados y orden público	\$ 17.200.551.344,72	\$ 19.233.533.597,48	\$ 2.032.982.252,76	11,82%	1,09%
510159	Subsidio de vivienda	\$ 8.451.135.203,14	\$ 10.392.043.699,99	\$ 1.940.908.496,85	22,97%	0,59%
510160	Subsidio de alimentación	\$ 3.263.515.205,70	\$ 3.604.622.514,06	\$ 341.107.308,36	10,45%	0,20%
5102	CONTRIBUCIONES IMPUTADAS	\$ 43.782.577.218,73	\$ 48.191.496.480,75	\$ 4.408.919.262,02	10,07%	2,74%
510202	Subsidio familiar	\$ 31.968.269.393,92	\$ 35.531.030.635,27	\$ 3.562.761.241,35	11,14%	2,02%
510203	Indemnizaciones	\$ 11.814.307.824,81	\$ 12.660.465.845,48	\$ 846.158.020,67	7,16%	0,72%
5103	CONTRIBUCIONES EFECTIVAS	\$ 26.098.428.134,46	\$ 28.902.024.017,46	\$ 2.803.595.883,00	10,74%	1,64%
510302	Aportes a cajas de compensación familiar	\$ 216.732.009,00	\$ 242.001.833,00	\$ 25.269.824,00	11,66%	0,01%
510303	Cotizaciones a seguridad social en salud	\$ 15.721.437.724,26	\$ 17.417.163.083,26	\$ 1.695.725.359,00	10,79%	0,99%
510305	Cotizaciones a riesgos laborales	\$ 6.080.265.400,00	\$ 6.734.717.500,00	\$ 654.452.100,00	10,76%	0,38%
510307	Cotizaciones a entidades administradoras del régimen de ahorro individual	\$ 4.033.971.201,20	\$ 4.455.269.201,20	\$ 421.298.000,00	10,44%	0,25%

La subcuenta 510101 "Sueldos" registra un saldo a 31 de Octubre de 2022 de \$176.882.982.013,62 equivalente al 10.04% de los gastos, el saldo corresponde al reconocimiento de la nómina de las unidades de la FAC, el mayor peso del saldo de la cuenta se encuentra registrado por el Comando de la Fuerza; los saldos de las subcuentas 510119 Bonificaciones, 510202 Subsidio familiar 510303, Cotizaciones a seguridad social en salud 510704 Prima de vacaciones, 510705 Prima de navidad, 510706 Prima de servicios y 510790 Otras primas, entre otras subcuentas tienen un comportamiento similar derivado del reconocimiento de haberes al personal de oficiales, suboficiales, civiles y soldados de la Fuerza Aérea Colombiana, de igual manera un comportamiento directamente relacionado con el pago de haberes en la cuenta 5103 contribuciones efectivas.

Código	Descripción	OCTUBRE 01 / 2022	OCTUBRE 31 / 2022	Variación Absoluta	Variación Relativa	Participación %
5104	APORTES SOBRE LA NÓMINA	\$ 10.300.548.700,00	\$ 11.354.458.300,00	\$ 1.053.909.600,00	10,23%	0,64%
510401	Aportes al icbf	\$ 6.180.302.200,00	\$ 6.812.681.200,00	\$ 632.379.000,00	10,23%	0,39%
510402	Aportes al sena	\$ 1.030.066.400,00	\$ 1.135.464.700,00	\$ 105.398.300,00	10,23%	0,06%
510403	Aportes a la esap	\$ 1.030.066.500,00	\$ 1.135.464.800,00	\$ 105.398.300,00	10,23%	0,06%
510404	Aportes a escuelas industriales e institutos técnicos	\$ 2.060.113.600,00	\$ 2.270.847.600,00	\$ 210.734.000,00	10,23%	0,13%
510306	Cotizaciones a entidades administradoras del régimen de prima media	\$ 46.021.800,00	\$ 52.872.400,00	\$ 6.850.600,00	14,89%	0,00%
5107	PRESTACIONES SOCIALES	\$ 257.253.616.200,24	\$ 278.146.593.112,80	\$ 20.892.976.912,56	8,12%	15,79%
510701	Vacaciones	\$ 3.605.493,17	\$ 3.605.493,17	\$ 0,00	0,00%	0,00%
510702	Cesantías	\$ 63.446.620.984,70	\$ 63.628.000.396,70	\$ 181.379.412,00	0,29%	3,61%
510704	Prima de vacaciones	\$ 13.483.989.534,16	\$ 14.986.469.323,36	\$ 1.502.479.789,20	11,14%	0,85%
510705	Prima de navidad	\$ 26.941.282.876,30	\$ 29.986.934.073,80	\$ 3.045.651.197,50	11,30%	1,70%
510706	Prima de servicios	\$ 14.750.944.634,78	\$ 16.240.459.265,41	\$ 1.489.514.630,63	10,10%	0,92%
510707	Bonificación especial de recreación	\$ 158.642.242,17	\$ 176.061.387,17	\$ 17.419.145,00	10,98%	0,01%
510790	Otras primas	\$ 138.468.530.434,96	\$ 153.125.063.173,19	\$ 14.656.532.738,23	10,58%	8,69%
5108	GASTOS DE PERSONAL DIVERSOS	\$ 5.044.570.662,39	\$ 5.310.216.020,51	\$ 265.645.358,12	5,27%	0,30%
510801	Remuneración por servicios técnicos	\$ 666.721.209,00	\$ 823.560.784,00	\$ 156.839.575,00	23,52%	0,05%
510803	Capacitación, bienestar social y	\$ 2.176.387.431,49	\$ 2.285.193.214,61	\$ 108.805.783,12	5,00%	0,13%
510807	Gastos de viaje	\$ 849.151,03	\$ 849.151,03	\$ 0,00	0,00%	0,00%
510812	Ajuste beneficios a los empleados a	\$ 2.200.612.870,87	\$ 2.200.612.870,87	\$ 0,00	0,00%	0,12%

La subcuenta 510704 denominada "prima de vacaciones", presenta una variación positiva por valor de \$1.502.479.789,20, que deriva principalmente del reconocimiento de la nómina del mes de octubre.

La subcuenta 510706 denominada "prima de navidad", presenta una variación positiva por valor de \$3.045.651.197,50, que deriva principalmente del reconocimiento de la nómina del mes de octubre.

La subcuenta 510706 denominada "prima de servicio", presenta una variación positiva por valor de \$1.489.514.630,63, que deriva principalmente del reconocimiento de la nómina del mes de octubre.

La subcuenta 510790 denominada "otras primas", presenta una variación positiva por valor de \$14.656.532.738,23, que deriva principalmente del reconocimiento de la nómina del mes de octubre.

La Cuenta 5111 "De administración y operación Generales", registra un saldo de \$839.248.421.410,31, con una variación de 8.28% equivalente a \$64.162.368.307,97, registra los gastos de funcionamiento.

Código	Descripción	OCTUBRE 01 / 2022	OCTUBRE 31 / 2022	Variación Absoluta	Variación Relativa	Participación %
51	DE ADMINISTRACIÓN Y OPERACIÓN	\$ 1.335.123.657.664,97	\$ 1.452.435.681.111,48	\$ 117.312.023.446,51	8,79%	82,46%
5111	Generales	\$ 775.086.053.102,34	\$ 839.248.421.410,31	\$ 64.162.368.307,97	8,28%	47,65%
511102	Material quirúrgico	\$ 271.473.361,39	\$ 281.657.403,59	\$ 10.184.042,20	3,75%	0,02%
511103	Elementos de lencería y ropería	\$ 671.330.197,54	\$ 694.384.206,38	\$ 23.054.008,84	3,43%	0,04%
511104	Loza y cristalería	\$ 46.748.497,32	\$ 54.969.296,16	\$ 8.220.798,84	17,59%	0,00%
511106	Estudios y proyectos	\$ 2.535.150.533,19	\$ 2.535.150.533,19	\$ 0,00	0,00%	0,14%
511113	Vigilancia y seguridad	\$ 4.876.010.573,61	\$ 5.272.257.996,61	\$ 396.247.423,00	8,13%	0,30%
511114	Materiales y suministros	\$ 326.508.865.433,36	\$ 345.261.297.256,97	\$ 18.752.431.823,61	5,74%	19,60%
511115	Mantenimiento	\$ 76.317.903.377,40	\$ 86.604.283.400,64	\$ 10.286.380.023,24	13,48%	4,92%
511116	Reparaciones	\$ 129.652.013.283,74	\$ 138.304.241.810,19	\$ 8.652.228.526,45	6,67%	7,85%
511117	Servicios públicos	\$ 18.545.026.894,07	\$ 20.558.974.989,53	\$ 2.013.948.095,46	10,86%	1,17%
511118	Arrendamiento operativo	\$ 1.731.165.354,98	\$ 1.862.423.557,39	\$ 131.258.202,41	7,58%	0,11%
511119	Viáticos y gastos de viaje	\$ 13.382.917.344,12	\$ 14.666.042.128,36	\$ 1.283.124.784,24	9,59%	0,83%
511121	Impresos, publicaciones, suscripciones y	\$ 10.930.286.128,64	\$ 12.848.452.742,62	\$ 1.918.166.613,98	17,55%	0,73%
511122	Prima de instalación	\$ 28.225.769,15	\$ 23.439.928,30	-\$ 4.785.840,85	-16,96%	0,00%
511123	Comunicaciones y transporte	\$ 6.651.556.543,16	\$ 7.052.334.389,25	\$ 400.777.846,09	6,03%	0,40%
511125	Seguros generales	\$ 42.516.367.408,28	\$ 46.021.864.924,84	\$ 3.505.497.516,56	8,25%	2,61%
511132	Diseños y estudios	\$ 7.915.970,00	\$ 13.806.470,00	\$ 5.890.500,00	74,41%	0,00%
511136	Implementos deportivos	\$ 51.064.735,92	\$ 52.220.778,64	\$ 1.156.042,72	2,26%	0,00%
511141	Sostenimiento de semovientes y plantas	\$ 25.965.789,80	\$ 29.965.789,81	\$ 4.000.000,01	15,40%	0,00%
511143	Gastos reservados	\$ 2.664.468.147,63	\$ 2.877.550.915,43	\$ 213.082.767,80	8,00%	0,16%
511146	Combustibles y lubricantes	\$ 115.739.689.723,28	\$ 127.891.484.386,08	\$ 12.151.794.662,80	10,50%	7,26%
511147	Servicios portuarios y aeroportuarios	\$ 2.032.812.465,10	\$ 3.322.845.413,70	\$ 1.290.032.948,60	63,46%	0,19%
511149	Servicios de aseo, cafetería, restaurante y lavandería	\$ 4.123.367.724,14	\$ 4.671.288.055,56	\$ 547.920.331,42	13,29%	0,27%
511150	Procesamiento de información	\$ 262.350.000,02	\$ 262.350.000,02	\$ 0,00	0,00%	0,01%
511154	Organización de eventos	\$ 1.065.814.290,35	\$ 1.167.633.650,36	\$ 101.819.360,01	9,55%	0,07%
511155	Elementos de aseo, lavandería y cafetería	\$ 744.482.308,82	\$ 808.028.084,35	\$ 63.545.775,53	8,54%	0,05%
511158	Videos	\$ 1.402.499,96	\$ 1.402.499,96	\$ 0,00	0,00%	0,00%
511165	Intangibles	\$ 150.291.084,21	\$ 150.291.084,21	\$ 0,00	0,00%	0,01%
511174	Asignación de bienes y servicios	\$ 369.911.695,81	\$ 369.911.695,81	\$ 0,00	0,00%	0,02%
511178	Comisiones	\$ 75.070.315,78	\$ 131.102.875,65	\$ 56.032.559,87	74,64%	0,01%
511179	Honorarios	\$ 4.216.650.930,89	\$ 5.074.317.626,00	\$ 857.666.695,11	20,34%	0,29%
511180	Servicios	\$ 5.591.815.917,64	\$ 6.429.772.693,39	\$ 837.956.775,75	14,99%	0,37%
511190	Otros gastos generales	\$ 3.297.938.803,04	\$ 3.952.674.827,32	\$ 654.736.024,28	19,85%	0,22%
5120	IMPUESTOS, CONTRIBUCIONES Y TASAS	\$ 5.930.972.620,80	\$ 6.020.222.419,97	\$ 89.249.799,17	1,50%	0,34%
512001	Impuesto predial unificado	\$ 4.379.976.363,00	\$ 4.379.976.363,00	\$ 0,00	0,00%	0,25%
512010	Tasas	\$ 751.068.534,00	\$ 756.041.257,00	\$ 4.972.723,00	0,66%	0,04%
512011	Impuesto sobre vehículos automotores	\$ 15.476.550,00	\$ 15.409.550,00	-\$ 67.000,00	-0,43%	0,00%
512026	Contribuciones	\$ 1.555.907,00	\$ 1.555.907,00	\$ 0,00	100,00%	0,00%
512027	Licencias	\$ 10.969.061,00	\$ 10.969.061,00	\$ 0,00	0,00%	0,00%
512034	Sobretasa ambiental	\$ 1.499.493,00	\$ 1.499.493,00	\$ 0,00	0,00%	0,00%
512036	Impuesto sobre el servicio de alumbrado público	\$ 770.426.712,80	\$ 854.770.788,97	\$ 84.344.076,17	10,95%	0,05%

La subcuenta 511114 "Materiales y suministros" presenta un saldo de \$345.261.297.256,97 pesos, con una variación positiva por valor de \$18.752.431.823,61 pesos, que corresponde principalmente a los registros de las subunidades ejecutoras de CACOM-5, CACOM-2, CATAM Y CAMAN, correspondiente a los gastos que se originan para garantizar el funcionamiento y mantenimiento de las capacidades operativas y administrativas de las diferentes unidades Aéreas, que en su gran mayoría son repuestos aeronáuticos, municiones, materiales de construcción, entre otros, con un gran peso sobre el grupo los gastos reconocidos por repuestos aeronáuticos de aeronaves para mantenimientos programados e imprevistos, entre otros como se desagrega a continuación:

Concepto	Valor
Elementos y Materiales para Construcción	9.843.840.731,68
Papelería Útiles de Escritorio y Dibujo	1.011.313.016,45
Repuestos Accesorios y Similares	303.344.142.831,90
Llantas y Accesorios	2.785.218.870,56
Herramientas	495.740.705,88
Medicamentos	36.883.674,34
Medicamentos Uso Veterinario	70.373.683,84
Utensillos de Uso Doméstico	298.100.471,52
Viveres y Abarrotes	2.758.261.017,78
Dotación	3.302.183.681,03
Raciones de Campaña	36.539.213,14
Equipo de Alojamiento y Campaña	13.245.852.640,43
Munición	6.366.217.653,81
Forrajes y Alimentos para Animales	542.050.109,80
Elementos y Accesorios para Arneses Arre	196.215.731,75
Materiales Odontológicos	420.204,00
Materiales Reactivos Laboratorio	628.613.705,56
Insecticidas Fungicidas y Otros Insumos	58.208.002,64
Elementos de Lencería y Ropería	74.155.327,73
Otros Materiales y Suministros	166.965.983,13
<b>Total</b>	<b>345.261.297.256,97</b>

La subcuenta 511115 "Mantenimiento", presenta un saldo de \$86.604.283.400,64 pesos, valor que se genera por el normal funcionamiento de las subunidades ejecutoras, registra una variación positiva por valor de \$10.286.380.023,24 pesos, entre los movimientos más representativos del mes se registraron COFAC, CATAM y CAMAN se relacionan a continuación:

OBJETO	VALOR
181-DIFRA-2021 -OBRA PÚBLICA PARA EL MANTENIMIENTO MAYOR DEL HANGAR NORTE DE LA BASE AÉREA "MG. ALBERTO PAUWELS RODRÍGUEZ" UBICADO EN MALAMBO ATLÁNTICO (CRP VIG. ACT 994221)	\$1.002.770.824,15
054-00-B-COFAC.BACOF – CONSORCIO OBRAS 2022	\$ 596.290.102,95
105-00-A-COFAC-DILOA-2022 A SERVICIO DE MANTENIMIENTO CORRECTIVO, PREVENTIVO Y RECUPERATIVO DE LOS SENSORES DE FOTOGRAFIA VERTICAL DE LA FAC DE ACUERDO CON ANEXO TECNICO // CPA 308 // PLAZO EJECUCIÓN 15 DE DICIEMBRE 2022.	\$437.905.611,00

Igualmente otros de los movimientos más representativos durante el lapso corresponden a registros realizados por contratos tales como, Contrato 238-00-A-COFAC-DILOA-2020 CORPORACION DE LA INDUSTRIA AERONAUTICA mantenimiento equipo de navegación y tracción, referencia N° FACT 800742 Orden 11301788, Contrato 002-00-A-COFAC-DILOA-2022 SERVICIO AEREO A TERRITORIO NACIONAL mantenimiento equipo de navegación y tracción, referencia SA2715 Ordenes 50178591 adicional se presentan movimientos por contratos del CATAM tales como, Contrato 035-00-L-CATAM-GRUAL-2022 CONSORCIO INGENIERIA D Y M cuyo objeto es Mantenimiento, Adecuación Y Remodelación De Las Instalaciones Del Comando Aéreo De Transporte Militar y Contrato 067-00-L-CATAM-GRUAL-2021 EYM COMPANY SAS cuyo objeto es Servicio de mantenimiento preventivo y correctivo a todo costo del parque automotor del Comando Aéreo de Transporte Militar.

La subcuenta 511116 denominada "Reparaciones" presenta saldo de \$138.304.241.810,19 pesos, con una variación positiva por valor de \$8.652.228.526,45 equivalente al 6.67%; que deriva principalmente CACOM4, CACOM1 Y CACOM2; los aspectos más representativos corresponden a Reparación de equipo de navegación ABC INTERCARGO LLC G/A 40606607344 por un valor de \$152.572.301,70, FLORIDA AERONAUTIC S G/A 72941174615 por un valor de \$15.594.516,00, GOBIERNO DE LOS ESTADOS UNIDOS G/A HAX3809, G/A HAX3787, G/A HAX3787, G/A HAX3788, G/A HAX3788, G/A HAX3829 por un valor de \$3.530.483.515,44, TSI AVIATION INC G/A 36968471163 por un valor de \$26.852.514,75.

La subcuenta 511117 "Servicios públicos", presenta un saldo de \$20.558.974.989,53 pesos, con una variación de \$2.013.948.095,46 equivalente 10.86%, valor que se genera por el normal funcionamiento de las subunidades ejecutoras.

La subcuenta 511119 denominado " Viáticos y gastos de viaje", presenta un saldo de \$14.666.042.128,36 pesos, con una variación de \$1.283.124.784,24, variación que corresponde al reconocimiento de viáticos al interior y exterior, reconocidos en el mes de octubre.

La subcuenta 511121 denominado "Impresos, publicaciones, suscripciones", presenta un saldo de \$12.848.452.742,62 pesos, con una variación positiva de \$1.918.166.613,98, que deriva principalmente del reconocimiento de los contratos relacionados:

OBJETO	VALOR
CTO 079GOCOP2022	\$ 846.612.335,20
OC 73974	\$185.927.000

La subcuenta 511125 denominada " Seguros generales" presenta un saldo de \$46.021.864.924,84 pesos, con una variación de \$3.505.497.516,56, que corresponde a la amortización realizada por la póliza de seguro de los seguros obligatorios como de responsabilidad civil y la póliza de casco de aviación así:

PROVEEDOR	VALOR
MAPFRE SEGUROS GENERALES	\$3.183.336.489,49
GLOBAL TRAINING AVIATION	\$315.658.675,50

La subcuenta 511146 denominada "Combustibles y Lubricantes" presenta un saldo de \$ 127.891.484.386,08 pesos, con una variación de \$12.151.794.662,80 variación que obedece al combustible utilizado en la aeronaves y vehículos terrestres asignados

logísticamente a las Unidades de la FAC. saldo con el mayor peso por la Unidad de CATAM, que deriva del registro por concepto de salidas por el consumo de combustible aéreo, grasas y lubricantes para las aeronaves y combustible terrestre, grasas y lubricantes del parque automotor y otros equipos. Es importante tener en cuenta que la flota de aeronaves aumentado en su parte en el último año, ya que se han recibido aviones operativos del Comando Aéreo de Transporte Militar, lo cual conlleva a un mayor consumo de combustible, para el funcionamiento de los mismos y el cumplimiento de la misión.

La subcuenta 511147 denominada "Servicios portuarios y aeroportuarios" presenta un saldo de \$3.322.845.413,70 pesos, con una variación de \$1.290.032.948,60, que corresponde al registro de los servicios portuarios y aeroportuarios de acuerdo a FACTURA 1344489, FACTURA 1329704, FACTURA 1413542 y FACTURA 1262162 con la Empresa ASSOCIATED ENERGY GR.

### GRUPO 53 DETERIORO, DEPRECIACIONES, AMORTIZACIONES Y PROVISIONES

La cuenta 5360 denominada "Depreciación De Propiedades, Planta Y Equipo", registra el gasto recurrente por depreciación mensual de las propiedades planta y equipo registrados en el activo de la Fuerza Aérea Colombiana, la depreciación es calculada por el método de línea recta para reconocer la pérdida de capacidad operacional por el uso de los activos. Las depreciaciones registradas actualmente en las subcuentas se relacionan a continuación y se encuentran dentro de lo proyectado:

Código	Descripción	OCTUBRE 31 / 2022	Participación %
5360	DEPRECIACIÓN DE PROPIEDADES, PLANTA Y EQUIPO	\$ 219.948.758.137,09	100,00%
536001	Edificaciones	\$ 27.861.760.975,34	12,67%
536002	Plantas, ductos y túneles	\$ 891.843.692,35	0,41%
536003	Redes, líneas y cables	\$ 297.326.177,98	0,14%
536004	Maquinaria y equipo	\$ 67.953.037.305,02	30,89%
536005	Equipo médico y científico	\$ 1.133.900.787,79	0,52%
536006	Muebles, enseres y equipo de oficina	\$ 3.255.311.051,50	1,48%
536007	Equipos de comunicación y computación	\$ 30.784.424.482,41	14,00%
536008	Equipos de transporte, tracción y elevación	\$ 20.663.575.153,49	9,39%
536009	Equipos de comedor, cocina, despensa y hotelería	\$ 474.071.521,81	0,22%
536010	Semovientes y plantas	\$ 85.432.194,14	0,04%
536012	Bienes de arte y cultura	\$ 605.944.538,29	0,28%
536013	Bienes muebles en bodega	\$ 448.835.057,04	0,20%
536014	Propiedades, planta y equipo en mantenimiento	\$ 56.946.168.200,17	25,89%
536015	Propiedades, planta y equipo no explotados	\$ 8.547.126.999,76	3,89%
5366	AMORTIZACIÓN DE ACTIVOS INTANGIBLES	\$ 5.320.636.047,64	2,42%
536602	Patentes	\$ 67.546.812,78	0,03%
536605	Licencias	\$ 3.641.640.153,46	1,66%
536606	Softwares	\$ 1.611.449.081,40	0,73%

### GRUPO 54 TRANSFERENCIAS Y SUBVENCIONES

Presenta saldo por valor de \$14.681.237.780,07 pesos, representa el 0.83% del total de los gastos, corresponde a los traslados de bienes y servicios entre las Unidades de la Fuerza, busca que los gastos se reconozcan en la Unidad a la que pertenecen los bienes objeto de mantenimiento. Se compone de la cuenta 5423 Otras Transferencias y esta a su vez se clasifica en bienes entregados sin contraprestación (se registran bienes y servicios transferidos) y otras transferencias donde se registran las obligaciones recibidas.

Código	Descripción	OCTUBRE 31 / 2022	Participación %
54	TRANSFERENCIAS Y SUBVENCIONES	14.681.237.780,07	100,00%
5423	OTRAS TRANSFERENCIAS	13.921.275.718,87	94,82%
542303	Para gastos de funcionamiento	1.358.448.735,30	9,25%
542307	Bienes entregados sin contraprestación	12.562.826.983,57	85,57%
542390	Otras transferencias	-	0,00%
5424	SUBVENCIONES	759.962.061,20	5,18%
542405	Subvención por recursos transferidos a las empresas públicas	759.962.061,20	5,18%

La subcuenta 542307 Bienes Entregados sin contraprestación presenta un saldo de \$12.562.826.983,57 pesos, que corresponde a los bienes entregados sin contraprestación de las Unidades de la FAC, Unidades Ejecutoras del MDN y Otras Entidades.

Para la presentación del CGN001 al Ministerio de Defensa Nacional, se generaron eliminaciones en la cuenta en referencia por valor de \$889.988.070.489,69 pesos, generando una variación a 31/10/2022 en la cuenta 542307 por valor de \$12.562.826.983,57 como se relaciona en la tabla a continuación:

<b>SUBCUENTA No. 542307</b>	
SALDO SIIF 542307 OCTUBRE 2022	902.550.897.473,26
ELIMINACIONES INTERNAS UNIDADES FAC	889.988.070.489,69
<b>SALDO DE LA CUENTA 542307 CGN001</b>	<b>12.562.826.983,57</b>
<b>COMPOSICION DEL SALDO CUENTA 542307 A 31-10-2022</b>	<b>8.746.676.022,68</b>
COMANDO GENERAL FFMM (CGFM)	405.150.519,76
EJERCITO NACIONAL (EJC)	6.034.756.764,30
ARMADA NACIONAL (ARC)	1.518.059.626,05
DIRECCIÓN SANIDAD MILITAR (DGSM)	788.709.112,57
<b>TOTAL REPORTADO CGN002 (-)</b>	<b>3.816.150.960,89</b>
<b>TOTAL SALDO CUENTA 542307 A 31-10-2022</b>	<b>12.562.826.983,57</b>

La subcuenta 542390 "Otras transferencias" presenta no presenta saldo dentro del periodo de \$72.806.726.864,10 pesos, correspondiente al valor trasladado por el Comando Fuerza Aérea de las obligaciones de los Beneficios a Empleados a Largo Plazo.

Para la presentación del CGN001 al Ministerio de Defensa Nacional, se generaron eliminaciones en la cuenta en referencia por valor de \$76.286.438.205,12, como se relaciona a continuación:

<b>SUBCUENTA No. 542390</b>	
SALDO SIIF 542390 OCTUBRE 2022	76.286.438.205,12
ELIMINACIONES INTERNAS UNIDADES FAC	76.286.438.205,12
<b>SALDO DE LA CUENTA 542390 CGN001</b>	<b>0,00</b>

## CUENTAS OTROS

### NOTA 18 CUENTA OTROS

Los recursos de la Fuerza fueron clasificados en algunas cuentas denominadas Otros, bien sea por la asignación de Rubros en las Obligaciones que tenían asociada la cuenta otros o por no existir una cuenta contable específica que permita darle una mejor identificación dentro del Plan General de Contabilidad Pública.

A continuación, se relacionan las subcuentas que reflejan estos movimientos, para dar cumplimiento a la Circular de Notas Expedida por el MDN, así:

SUBCUENTA	NOMBRE	SALDO FINAL 31-10-2022	SUBCUENTA	NOMBRE	SALDO FINAL 31-10-2022
131790	Otros servicios	62.612.271,15	243690	Otras retenciones	108.742,00
133712	Otras Transferencias	108.458.441.970,48	251110	Otras primas	0,02
138490	Otras cuentas por cobrar	28.240.411.930,29	251190	Otros beneficios a los empleados a corto plazo	45.443.682,36
138590	Otras cuentas por cobrar de difícil recaudo	12.658.963.485,48	439090	Otros servicios	10.090.074.100,40
138690	Otras cuentas por cobrar	-10.690.250.144,40	439590	Otros Servicios	-3.037.061,00
151490	Otros materiales y suministros	4.694.123.977,81	442807	Otros bienes, derechos y recursos en efectivo recibidos de entidades de gobierno	14.618.903.556,78
152590	Otros inventarios en tránsito	415.829.137,08	442890	Otras transferencias	1.098.785.584,00
153042	Repuestos, equipos férreos y otros	1.675.448.741,48	480890	Otros ingresos diversos	4.190.293.446,66
161590	Otras Edificaciones	680.805.502,91	510790	Otras primas	153.125.063.173,19
164090	Otras edificaciones	73.147.218.708,27	511190	Otros gastos generales	3.952.674.827,32
166590	Otros muebles; enseres y equipo de oficina	74.074.210,22	580390	Otros ajustes por diferencia en cambio	303.734,79
167090	Otros equipos de comunicación y computación	1.665.416.656,44	589090	Otros gastos diversos	60.836.225,34
167590	Otros equipos de transporte, tracción y elevación	813.063.154,41	589516	Otros Servicios	1.321.689,72
168190	Otros bienes de arte y cultura	191.816.785,80	819090	Otros activos contingentes	39716885319
240790	Otros recursos a favor de terceros	2.716.183,00	831590	Otros bienes y derechos retirados	20530403622
242490	Otros descuentos de nómina	145.668.848,65	890590	Otros activos contingentes por contra	-39716885319
			939090	Otras cuentas acreedoras de control	27.769.576,00
			991590	Otras cuentas acreedoras de control por el contra	-27.769.576,00

La subcuenta 133712 "Otras transferencias" presenta un saldo de \$108.458.441.970,48 pesos, que corresponde al registro de las cuentas por cobrar derivadas de convenios entre los más representativos en el saldo convenio 001 – 2019 del túnel del viento con la CIAC, Convenio 07-2018 con Rafael Advance, entre otros.

La subcuenta 164090 "Otras edificaciones" las unidades de la FAC que presentan saldo en esta cuenta corresponden a:

UNIDAD	VALOR ACTUAL	PORCENTAJE
COFAC	9.171.781.359,16	12,54%
CACOM1	899.651.645,83	1,23%
CACOM2	10.584.313.478,95	14,47%
CACOM3	3.020.734.389,77	4,13%
CACOM4	822.127.282,19	1,12%
CACOM5	2.868.370.527,57	3,92%
CACOM6	1.957.310.594,75	2,68%
EMAVI	12.413.914.819,87	16,97%
CATAM	9.159.689.138,63	12,52%
CAMAN	15.343.946.948,78	20,98%
ESUFA	6.905.378.522,77	9,44%
<b>TOTAL</b>	<b>73.147.218.708,27</b>	<b>100%</b>

Los activos mas relevantes en esta cuenta se relacionan a continuación, en consideración a sus características, uso o propiedad del terreno son clasificados en esta subcuenta:

Activo fijo	Número de inventario	Denominación del activo fijo	Val.adq.	Sociedad
16400000671	80040500000000000000368761	RAMPA DE PARADAS ANTIGUA - EMAVI	8.640.112.035,96	5008
16400000798	80040500000000000000274012	CERRAMIENTO MALLA PERIMETRAL CACOM-2	6.781.146.375,35	5002
16400000305	80040500000000000000224632	VÍAS INTERNAS, CATAM	5.055.880.479,06	5011
16400000683	80040500000000000000468602	SISTEMA DE DRENAJE AERODROMO CAMAN	4.427.948.461,14	5012
16400000173	80040500000000000000111146	PLAZA DE ARMAS, ESUFA	3.310.196.525,08	5009
16400000682	80040500000000000000407039	ZONA DE LAVADO DE AERONAVES CAMAN	2.865.033.029,33	5012
16400000681	80040500000000000000195981	MALLA PERIMETRAL	2.711.547.557,75	5012
16400000311	80040500000000000000464290	PLAZA DE ARMAS - GRUSE/ IN63, CATAM	3.373.306.296,96	5011
16400000751	800405000000000000000602435	VÍAS DE LA UNIDAD, GACAS	1.861.604.301,63	5000
16400000635	80040500000000000000063046	INFRAESTRUCTURA RADIO AYUDAS CACOM6	1.744.563.958,79	5006
16400000171	800405000000000000000510276	PLACA EN CONCRETO, ESUFA	1.390.708.951,36	5009
16400000172	800405000000000000000510275	PLACA EN CONCRETO, ESUFA	1.390.708.951,36	5009
16400000680	800405000000000000000535082	CALLE DE RODAJE TAXEO BRAVO	1.388.138.800,00	5012
16400000483	800405000000000000000494196	TRIBUNA EMAVI - EMAVI	1.316.091.076,81	5008
16400000679	800405000000000000000377568	CALLE DE RODAJE TAXEO ALFA	1.285.892.715,45	5012
16400000802	80040500000000000000012680	TORRES DE VIGILANCIA PERIMETRALES CACOM-2	1.273.704.815,30	5002
16400000678	80040500000000000000221859	VÍAS COMUNICACION INTERNA	1.211.122.774,82	5012
16400000845	800405000000000000000498194	INFRAESTRUCTURA DE COMBUSTIBLE TERRESTRE-	1.172.181.545,52	5000

## CUENTAS DE ORDEN DEUDORAS Y ACREEDORAS

### NOTA 19 CUENTAS DE ORDEN DEUDORAS

#### Grupo 81 Activos Contingentes

El saldo del grupo 81 activos contingentes, alcanza la suma de \$39.726.185.212,23 pesos. En dicho saldo se evidencia principalmente el impacto de la subcuenta 819090 Otros activos contingentes por valor de \$39.716.885.319,39 pesos, reflejando el valor de los convenios de cooperación y colaboración suscritos por la Fuerza Aérea Colombiana que aún se encuentran pendiente ejecución a 31 de Octubre de 2022.

Código	Descripción	OCTÚBRE 01 / 2022	OCTÚBRE 31 / 2022	Variación Absoluta	Variación Relativa	Participación %
81	ACTIVOS CONTINGENTES	\$ 39.976.080.212,23	\$ 39.726.185.212,23	-\$ 249.895.000,00	-0,63%	100,00%
8130	BIENES APREHENDIDOS O INCAUTADOS	\$ 9.299.892,84	\$ 9.299.892,84	\$ 0,00	0,00%	0,02%
813008	Armas y municiones	\$ 9.299.892,84	\$ 9.299.892,84	\$ 0,00	0,00%	0,02%
8190	OTROS ACTIVOS CONTINGENTES	\$ 39.966.780.319,39	\$ 39.716.885.319,39	-\$ 249.895.000,00	-0,63%	99,98%
819090	Otros activos contingentes	\$ 39.966.780.319,39	\$ 39.716.885.319,39	-\$ 249.895.000,00	-0,63%	99,98%

### Grupo 83 Deudoras De Control

Código	Descripción	OCTUBRE 01 / 2022	OCTUBRE 31 / 2022	Variación Absoluta	Variación Relativa	Participación %
83	DEUDORAS DE CONTROL	\$ 71.601.171.308,68	\$ 58.361.374.949,21	-\$ 13.239.796.359,47	-18,49%	100,00%
8306	BIENES ENTREGADOS EN CUSTODIA	\$ 82.673.350,00	\$ 82.673.350,00	\$ 0,00	0,00%	0,14%
830617	Propiedades, planta y equipo	\$ 82.673.350,00	\$ 82.673.350,00	\$ 0,00	0,00%	0,14%
8315	BIENES Y DERECHOS RETIRADOS	\$ 62.298.939.694,62	\$ 49.152.123.642,34	-\$ 13.146.816.052,28	-21,10%	84,22%
831510	Propiedades, planta y equipo	\$ 40.663.560.065,93	\$ 28.621.720.020,53	-\$ 12.041.840.045,40	-29,61%	49,04%
831590	Otros bienes y derechos retirados	\$ 21.635.379.628,69	\$ 20.530.403.621,81	-\$ 1.104.976.006,88	-5,11%	35,18%
8347	BIENES ENTREGADOS A TERCEROS	\$ 10.000.000,00	\$ 10.000.000,00	\$ 0,00	0,00%	0,02%
834704	Propiedades, planta y equipo	\$ 10.000.000,00	\$ 10.000.000,00	\$ 0,00	0,00%	0,02%
8361	RESPONSABILIDADES EN PROCESO	\$ 9.209.558.264,06	\$ 9.116.577.956,87	-\$ 92.980.307,19	-1,01%	15,62%
836101	Internas	\$ 9.209.558.264,06	\$ 9.116.577.956,87	-\$ 92.980.307,19	-1,01%	15,62%
8390	OTRAS	\$ 0,00	\$ 0,00	\$ 0,00	-100,00%	0,00%
839090	Otras Deudoras de control	\$ 0,00	\$ 0,00	\$ 0,00	-100,00%	0,00%

La cuenta 8315 bienes y derechos retirados alcanza la suma de \$49.152.123.642,34 pesos, La subcuenta con mayor participación en el grupo es la 831510 "Propiedades, planta y equipo" por valor de \$28.621.720.020,53 pesos, los cuales corresponden a los bienes retirados del servicio por destrucción, obsoletos o por encontrarse inservibles, así como los bienes totalmente depreciados, agotados o amortizados, los cuales se encuentra pendiente su disposición final. Así como los elementos dañados del almacén reparables, hasta tanto se realiza su reparación o se determina su retiro definitivo, la valoración de los elementos que se envían al exterior dañados para la reparación se registran por un valor simbólico de \$1.000.000.00 pesos.

La subcuenta 831510 denominada "Propiedades, planta y equipo", registra una variación negativa por valor de \$12.041.840.045,40, que deriva principalmente de los registros del CACOM3, por la destinación final 03 aviones Dragón Fly de acuerdo a acta No. 69-71 20/10/22.

### Grupo 89 – Deudoras Por el contrario

Código	Descripción	OCTUBRE 01 / 2022	OCTUBRE 31 / 2022	Variación Absoluta	Variación Relativa	Participación %
89	DEUDORAS POR CONTRA (CR)	111.577.251.520,91	98.087.560.161,44	13.489.691.359,47	-12,09%	100,00%
8905	ACTIVOS CONTINGENTES POR CONTRA (C)	39.976.080.212,23	39.726.185.212,23	249.895.000,00	-0,63%	40,50%
890513	Bienes aprehendidos o incautados	9.299.892,84	9.299.892,84	-	0,00%	0,01%
890590	Otros activos contingentes por contra	39.966.780.319,39	39.716.885.319,39	249.895.000,00	-0,63%	40,49%
8915	DEUDORAS DE CONTROL POR CONTRA (C)	71.601.171.308,68	58.361.374.949,21	13.239.796.359,47	-18,49%	59,50%
891502	Bienes entregados en custodia	82.673.350,00	82.673.350,00	-	0,00%	0,08%
891506	Bienes y derechos retirados	62.298.939.694,62	49.152.123.642,34	13.146.816.052,28	-21,10%	50,11%
891518	Bienes entregados a terceros	10.000.000,00	10.000.000,00	-	0,00%	0,01%
891521	Responsabilidades en proceso	9.209.558.264,06	9.116.577.956,87	92.980.307,19	-1,01%	9,29%

La subcuenta 891506 denominada "Otros activos contingentes por contra", registra una variación negativa por valor de \$12.041.840.045,40, que deriva principalmente de los registros del CACOM3, por la destinación final 03 Aviones Dragón Fly de acuerdo a acta No. 69-71 20/10/22.

### NOTA 20 CUENTAS DE ORDEN ACREEDORAS

Código	Descripción	OCTUBRE 01 / 2022	OCTUBRE 31 / 2022	Variación Absoluta	Variación Relativa	Participación %
91	PASIVOS CONTINGENTES	585.230.520,00	585.230.520,00	-	0,00%	100,00%
9120	LITIGIOS Y MECANISMOS ALTERNATIVOS DE SOLUCIÓN DE CONFLICTOS	585.230.520,00	585.230.520,00	-	0,00%	100,00%
912004	Administrativos	585.230.520,00	585.230.520,00	-	0,00%	100,00%

### Grupo 93 Acreedoras De Control


El Grupo 93 acreedoras de control agrupa las cuentas que permiten controlar las operaciones que la entidad realiza con terceros y que, por su naturaleza, no afectan su situación financiera ni el rendimiento. También incluye las cuentas que permiten ejercer control administrativo sobre las obligaciones.

Código	Descripción	OCTUBRE 01 / 2022	OCTUBRE 31 / 2022	Variación Absoluta	Variación Relativa	Participación %
93	ACREEDORAS DE CONTROL	14.156.960.677,02	14.090.960.677,02	66.000.000,00	-0,47%	100,00%
9306	BIENES RECIBIDOS EN CUSTODIA	13.129.390.801,02	13.129.390.801,02	-	0,00%	93,18%
930617	Propiedades, planta y equipo	13.129.390.801,02	13.129.390.801,02	-	0,00%	93,18%
9325	BIENES APREHENDIDOS O INCAUTADOS	999.800.300,00	933.800.300,00	66.000.000,00	-6,60%	6,63%
932525	Propiedades, planta y equipo	999.800.300,00	933.800.300,00	66.000.000,00	-6,60%	6,63%
9390	OTRAS CUENTAS ACREEDORAS DE CONTROL	27.769.576,00	27.769.576,00	-	0,00%	0,20%
939090	Otras cuentas acreedoras de control	27.769.576,00	27.769.576,00	-	0,00%	0,20%
99	ACREEDORAS POR CONTRA (DB)	14.742.191.197,02	14.676.191.197,02	66.000.000,00	-0,45%	100,00%
9905	PASIVOS CONTINGENTES POR CONTRA (DB)	585.230.520,00	585.230.520,00	-	0,00%	3,99%
990505	Litigios y mecanismos alternativos de solución	585.230.520,00	585.230.520,00	-	0,00%	3,99%
9915	ACREEDORAS DE CONTROL POR CONTRA (DB)	14.156.960.677,02	14.090.960.677,02	66.000.000,00	-0,47%	96,01%
991502	Bienes recibidos en custodia	13.129.390.801,02	13.129.390.801,02	-	0,00%	89,46%
991505	Bienes aprehendidos o incautados	999.800.300,00	933.800.300,00	66.000.000,00	-6,60%	6,36%
991590	Otras cuentas acreedoras de control por e-	27.769.576,00	27.769.576,00	-	0,00%	0,19%

Finalmente, es pertinente informar que, en las notas presentadas para el mes de octubre de 2022, fueron considerados los grupos con mayor representatividad dentro de cada cuenta y clase, cuyas variaciones y/o materialidad determinaron los efectos contables más importantes.




**Capitán DIANA ALEXANDRA HERNANDEZ RINCON**  
Contadora Fuerza Aérea Colombiana  
C.C. 1016006895  
TP. 172166-T



**Mayor JHON JAIVER CARDONA LONDOÑO**  
Director Financiero



**Mayor General LUIS CARLOS CORDOBA AVENDAÑO**  
Comandante Fuerza Aérea Colombiana



CR. CORTÉS  
Vo.Bo. JEADA



BG. TAMARA  
Vo.Bo. CODAF



MG. SILVA  
Vo.Bo. JEMFA

